



**МКУ ОТДЕЛ ОБРАЗОВАНИЯ АДМИНИСТРАЦИИ ПРИВОЛЖСКОГО МУНИЦИПАЛЬНОГО РАЙОНА**

Месторасположение: 155550, Ивановская обл., г. Приволжск, ул.Революционная ,63  
Тел.: (4939) 4-17-65 e-mail: [obrazovanie\\_37@mail.ru](mailto:obrazovanie_37@mail.ru)

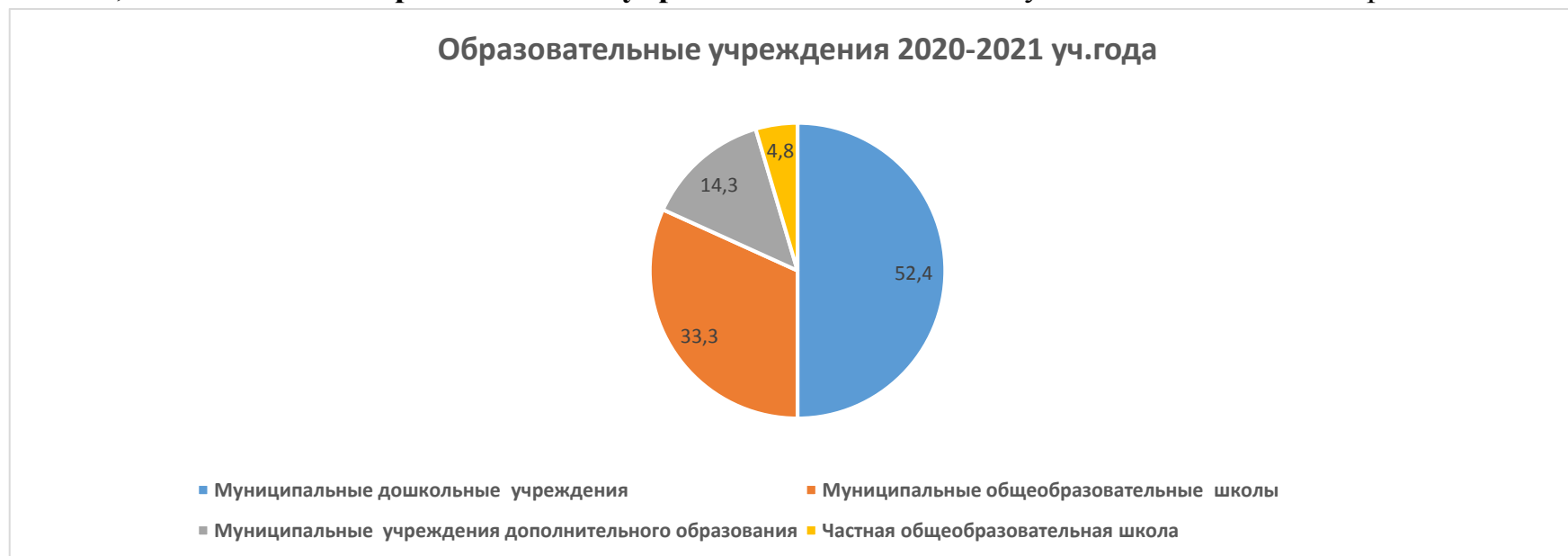
**СТАТИСТИЧЕСКИЕ ПОКАЗАТЕЛИ  
по мониторингам оценки качества системы образования  
Приволжского муниципального района**

**2020-2021  
учебный год**

## МКУ отдел образования администрации Приволжского муниципального района

**1.Образовательная сеть образования Приволжского муниципального района** представлена 20-ю муниципальными образовательными учреждениями и 1 частное общеобразовательное учреждение:

**11 учреждений дошкольного образования, 7- учреждения общего образования, 2учреждения дополнительного образования, 1 частное общеобразовательное учреждение.** Изменений за учебный год в сети не произошло.



Все образовательные учреждения района (100%) имеют лицензию на право ведения образовательной деятельности со сроком действия «бессрочно».

Система образования Приволжского муниципального района направлена на достижение стратегических целей государственной политики в сфере образования, определенной Указом Президента Российской Федерации от 7 мая 2018 года, и решение приоритетных задач, определенных региональными проектами Департамента образования Ивановской области и муниципальными составляющими данных проектов.

Основные мероприятия, проводимые в системе образования района, направлены на реализацию Федерального закона № 273-ФЗ «Об образовании в Российской Федерации», решение задач государственных программ развития образования, реализацию положений Указов Президента Российской Федерации, федеральных государственных образовательных стандартов, а также «дорожной карты» «Изменения в сфере образования» и муниципальной программы «Развитие образования в Приволжском муниципальном районе на 2021- 2023 гг.».

Основная задача муниципалитета в системе образования – это создание необходимых условий для достижения высокого качества образования в образовательных организациях. Ключевые векторы развития системы образования отражены в национальном проекте «Образование», в реализации которого Приволжский район принимает активное участие.

Так, в рамках плана мероприятий федерального проекта «Современная школа» национального проекта «Образование» в 2019-2020 учебном году в образовательных организациях реализовывались два проекта «Точки роста» в МКОУ СШ №1 и №6, а также проект ЦОС в МКОУ ОШ №7. За учебный год на базе центров прошли презентации, открытые занятия. В 2020-2021 г. продолжилась реализация проекта «Точки роста» на базе МКОУ Плесская СШ и ОШ №12 г. Приволжска.

	Центр образования «Точка роста»	Проект «Цифровая образовательная среда»(ЦОС)	Проект «Детский спорт»
МКОУ СШ №1	2020 г.	2021г.	2021 г
МКОУ СШ №6	2020 г.	2021г.	
МКОУ ОШ №12	откроется с 1 сентября 2021г.		2020г.
МКОУ Плесская СШ.	откроется с 1 сентября 2021г.		
МКОУ ОШ №7		2020	

**При подготовке образовательных учреждений к новому учебному году** на проведение текущих ремонтов учреждений из муниципального бюджета выделено около 7 млн рублей, которые направлены на укрепление материально-технической базы образовательных учреждений и на ремонты 4.5 млн руб в школах и садах. В целях обеспечения пожарной безопасности заменена автоматическая пожарная сигнализация в МКОУ Рождественской ОШ на общую сумму 300 тыс рублей, в д\с №3 и №6 на сумму 1112 тыс.руб. Отремонтирован фасад ДЮСШ, в кабинеты начальных классов школы №6 согласно требованиям СанПинов подведена вода; благодаря поддержке А.К.Бурова в МКОУ Толпыгинской ОШ отремонтирован класс и туалет для учеников начальной школы, в школах ОШ №7 и ОШ №12 частично заменены окна. Благодаря губернатору С.С.Воскресенскому из областного бюджета выделены 9 млн рублей на замену системы отопления в МКОУ СШ №1.

В сфере образования реализован большой комплекс мероприятий в соответствии с календарем образовательных событий на 2020-2021 учебный год. Все образовательные учреждения участвуют в НОКО условий осуществления деятельности и внешних оценочных процедурах подготовки обучающихся.

## 2.Кадры

Условием стабильного функционирования и развития системы образования Приволжского муниципального района является обеспеченность кадрами. В соответствии с «майскими» Указами Президента Российской Федерации в Приволжском муниципальном районе обеспечивается запланированный уровень средней заработной платы педагогических работников.

### **2.1. Кадровый потенциал системы общего образования в современных условиях**

В образовательных организациях района работают 208 педагогов, из них - 108 учителей. 37% педработников имеют высшую квалификационную категорию, 31% - первую квалификационную категорию, установлено соответствие занимаемой должности – 21%, не проходили процедуру аттестации только молодые специалисты - 11% от общего количества.

В 2020-2021 учебном году повысилась доля учителей, имеющих высшую квалификационную категорию, и доля воспитателей ДООУ с первой квалификационной категорией. Высокие показатели аттестации держат МКОУ СШ №1, СШ №6, МКДОУ д/с №10 «Солнышко». Положительная динамика наблюдается в МКДОУ д/с №8, д/с «Колосок». В целом, численность педагогов, прошедших процедуры аттестации остаётся на уровне прошлых лет.



Среди положительных тенденций в кадровом обеспечении ОУ Приволжского муниципального района можно отметить хотя и незначительное, но всё же «омоложение» кадров: **11% составляют молодые педагоги, 52% - работники от 35 до 55 лет.** Тем не менее проблемным полем остаётся наличие вакансий по наиболее востребованным специальностям в школе: нам катастрофически не хватает учителей начальных классов, есть потребность в учителях русского языка и литературы. Нескольким детским садам не хватает воспитателей.

**2.2. Творческая активность педагогов.**

МКОУ	Муниципальный уровень:				Региональный и всероссийский уровень				итого
	Методических материалов и ресурсов «Стратегия успеха»	«Педагог года 2021»	Конкурс мастер-классов	Конкурс образовательных проектов и кейсов	Рег.этап всероссийской акции «Физическая культура и спорт – альтернатива пагубным привычкам»	Всероссийский конкурс «Зелёный свет»	Конкурс грантов ИГХТУ для учителей химии, физики и информатики	Областной фестиваль лучших проектов по финансовой грамотности.	
СШ №1	2			1*			1*		4/**
СШ №6	5 **		2*					1*	8/****
Плесская СШ		1*	1						2/*
детский сад «Радуга» г.Плес			1	1					2/-
ОШ №7	1*								1/*
детский сад №5				3					3/-
детский сад №8	2	1	1*	1					5/*
ОШ №12	2*		1						3/*
<b>детский сад №6</b>									
Толпыгинская ОШ	1*								1/*
детский сад №1 «Сказка»	2	1			1*	2**			6/****
детский сад №2				2*					2/*
детский сад №3	1		1	1					3/-
детский сад №10 «Солнышко»	2*	1*	2*						5/****
детский сад «Колосок»	4			1					5/-
<b>Рождественская ОШ</b>									
детский сад «Колокольчик» Федорищи					1*				1/*
детский сад Горки-Чириковы				1					1/-
ЦДЮТ			2*						2/**
<b>ДЮСШ</b>									
<b>Количество участников 26% от общего кол-ва педагогов</b>	<b>22 участника</b>	<b>4 участник а</b>	<b>11 участника</b>	<b>11 участника</b>	<b>2 участника</b>	<b>2 участника</b>	<b>1 участник</b>	<b>1 участник</b>	<b>54</b>
<b>Кол-во победителей, призеров *</b>	<b>6*****</b>	<b>2**</b>	<b>4****</b>	<b>2**</b>	<b>2**</b>	<b>2**</b>	<b>1*</b>	<b>1*</b>	<b>20</b>

В 2020-2021 уч.г. лучшие показатели участия в конкурсах продемонстрировали МКОУ СШ №6 и МКДОУ д/с №10 «Солнышко» МКДОУ д/с №1 «Сказка».

Среди коллективов наших ОО есть те, которые повышают статус учреждения :МКОУ СШ №1 второй год успешно работает в статусе РИП «Образовательный туризм как одна из эффективных форм учебно-воспитательного процесса в условиях реализации ФГОС». А в текущем году МКДОУ д/с №10 «Солнышко» стал участником пилотного проекта «Детский технопарк», в рамках которого дошкольники получают возможность в игровой форме знакомиться с 3D-моделированием (3D-принтером, 3D-карандашом).

Руководителям этих учреждений необходимо ввести в систему работу по повышению мотивации педагогов на участие в конкурсах различного уровня, оценочных и аттестационных процедурах, так как от этого во многом зависят показатели эффективности деятельности образовательного учреждения.

### 3. Дошкольное образование

3.1. В дошкольных учреждениях Приволжского муниципального района функционирует 11 дошкольных учреждений и 2 группы для детей дошкольного возраста на базе МКОУ Толпыгинской ОШ.

В образовательных организациях 59 групп общеразвивающей направленности, из них 13 групп для детей раннего возраста, 40 групп для детей от 3-7 лет и 6 разновозрастных групп.



МКДОУ д/с №1 «Сказка» г. Приволжска - 2 группы компенсирующей направленности для детей с тяжелым нарушением речи. С 01.09.2021г такая группа будет открыта в МКДОУ д/с №10 «Солнышко» г. Приволжска.

### 3.2. Охват дошкольным образованием.

На 01.01.2021г образовательные учреждения, реализующие образовательную программу дошкольного образования, посещало 1201 воспитанник, город – 1069 человек, село -132 человека. Детские сады закреплены за конкретными территориями микрорайонов и находятся в непосредственной близости от проживания семей, пользующихся услугами дошкольного образования.

Положительными тенденциями муниципальной системы дошкольного образования района являются: отсутствие очерёдности в детские сады на протяжении последних 4 лет; предоставление дошкольного образования детям, нуждающимся в коррекционном развитии.

В целях создания условий для раннего развития детей в возрасте до 3 лет, оказания консультативной помощи, на базе детских садов продолжают свою работу консультационные центры. В двух дошкольных учреждениях ведутся платные образовательные дополнительные услуги В д/с №1 «Сказка» охвачено 36,3%, в д/с №10 «Солнышко» платными образовательными услугами охвачено 74%.



Численность детей имеет тенденцию к снижению. В сравнении с предыдущим годом число воспитанников в дошкольных учреждениях снизилось на 7,2%. Охват детей дошкольным образованием сохранился на уровне 2019г и составляет **79,5%**. Успешно реализован Указ Президента Российской Федерации от 07.05.2015 №5999 «О мерах по реализации государственной политики в области образования и науки» в части обеспечения доступности дошкольного образования для детей в возрасте от 3-7 лет, которая по состоянию 01.01.2020г составила 100%.

### 3.3. Вариативность в дошкольном образовании.

Во всех образовательных учреждениях успешно реализуется образовательная программа дошкольного образования, разработанная и утвержденная образовательными организациями. В электронной системе учета зарегистрировано 148 заявок. С 1 августа 2021г все дети, стоящие в очереди, будут приняты в детские сады.

Направления	Консультативная помощь родителям по раннему развитию детей в возрасте до 3 лет	Коррекционные услуги
Консультационные центры на базе детских садов <b>91% дошкольных учреждений</b>	д/с №2, д/с №3, д/с №8, д/с №10 «Солнышко» г. Приволжска, д/с «Колосок» с. Ингарь, д/с «Колокольчик» д. Федорище, д/с с. Горки-Чириковы	Консультирование родителей (законных представителей) по вопросам развития и воспитания детей дошкольного возраста
Группы компенсирующей направленности для детей с тяжелым нарушением речи <b>9,1% дошкольных учреждений</b>	МКДОУ д/с №1 «Сказка» г. Приволжска -2 группы	Коррекционно-развивающие занятия с воспитанниками и оказание логопедической помощи
Платные дополнительные образовательные услуги по художественно-эстетическому, физкультурно-оздоровительному, социально-педагогическому направлениям <b>18,2% дошкольных учреждений</b>		МКДОУ д/с №1 «Сказка» - 98 чел; МКДОУ д/с «Солнышко» -171 чел

В соответствии с действующим законодательством **осуществляется выплата компенсации части родительской платы** за присмотр и уход ребенка в детском саду из расчета 25% размера средней родительской платы (размер установлен субъектом РФ) на первого ребенка, 55% на второго ребенка и 75% на третьего и последующих детей в семье. Численность родителей (законных представителей), которым предоставляется компенсация части родительской платы за присмотр и уход ребенка в детском саду, в 2020г составила 222 человека. Численность родителей (законных представителей), для которых в соответствии с п.3 ст.65 Федерального закона РФ от 29.12. 2010 №273-ФЗ «Об образовании в Российской Федерации» не взимается плата за содержание (присмотр и уход) ребенка в образовательных учреждениях, реализующих образовательную программу дошкольного образования 30 человек.

На основании нормативно-правовых актов администрация Приволжского района снижен размер родительской платы за присмотр и уход в детских садах для 252 родителей.



### **3.4.Дошкольное образование. Дети. Творчество.**

Воспитанники дошкольных учреждений под руководством опытных наставников приняли участие в районных мероприятиях, выставках, конкурсах, организованных МКУ отделом образования, МКОУ Детско-юношеской спортивной школой, МКОУ Центром детского и юношеского творчества, городским домом культуры в течение года активно участвовали в конкурсах и мероприятиях различного уровня:

- фестиваля детского творчества «Восходящие звездочки»,
- районная спартакиада «Малышок»,
- слет любителей природы,
- мероприятия, приуроченных к 75 - летию Победы в Великой Отечественной войне,
- онлайн акции «Бессмертный полк»,
- конкурс «Эколята – друзья и защитники природы»,
- «Снегурки – шоу»,
- «Супергерой» и др.

Эффективная работа проводится педагогами во всех дошкольных учреждениях по выявлению и развитию творчески одаренных детей. Воспитанники д/с №1 «Сказка», д/с №6, д/с №8, д/с №10 «Солнышко», д/с «Колосок», д/с №5 становились победителями и призерами более чем в трех номинациях.

Из дошкольных учреждений в 2020-2021 уч.г. выпустились 253 ребенка, которые готовы приступить к школьному образованию. 4 человека по состоянию здоровья останутся в ДООУ еще на 1 год.

**Выпускники дошкольных образовательных учреждений продолжают образование в общеобразовательных школах Приволжского района.**

#### 4.Общее образование

4.1. Система общего образования Приволжского муниципального района включает 7 муниципальных общеобразовательных школ, в том числе 4 основных, 3 средних (город 5 общеобразовательных школ, село-2). Численность обучающихся на 1 сентября 2020 г. учебный год составляла 2158 человек. Все общеобразовательные организации являются казенными. На территории Приволжского муниципального района функционирует одна частная общеобразовательная организация ЧОУ «Православная женская средняя школа», в которой обучаются 55 человек. 100% школ имеют лицензию на право осуществления образовательной деятельности и аккредитационное свидетельство в отношении образовательных программ, реализуемых организациями, осуществляющими деятельность, в соответствии с федеральными государственными стандартами. Все учреждения общего образования имеют коллегиальные органы управления с участием родителей (законных представителей).

На территории Приволжского муниципального района обеспечен равный доступ обучающихся к качественному общему образованию. Уровень охвата детей обязательным общим образованием составляет 100%. Вне образовательной организации, в форме семейного образования, обучаются на уровне основного общего образования 3 человека (прикреплены к МКОУ ОШ №12: 9класс-1 чел., 8 класс-1 чел., 7 класс-1чел)

Численность обучающихся в муниципальных общеобразовательных школах:

Учебный год	2017-2018	2018-2019	2019-2020	2020-2021
Количество общеобразовательных школ	7	7	7	7
Общая численность	2147	2165	2156	2158
Доля обучающихся во вторую смену	7,6 (в регионе 8,9%)	7,8	4,4	4,6

Общеобразовательные школы оборудованы компьютерной и мультимедийной техникой, учебным оборудованием ( но обновление требуется каждой школе), 100 % школьников обучаются в современных условиях. Скоростной интернет установлен в МКОУ Плесской и Рождественской школах. В районе реализуется региональный проект «Электронная школа». В школах г. Приволжска СШ№1 и СШ №6 функционируют электронные проходные и электронные столовые.

В целях обеспечения транспортной доступности образования в течение учебного года работало 14 школьных маршрутов (193 учащихся), подвоз осуществляли 9 современных автобусов ,1 единица –автомобиль для организации подвоза питания. В рамках обновления парка в2019 и 2020 г. получено по 2 автобуса.

#### 4.2.Обучающиеся с ОВЗ в системе общего образования.

Обучение детей с ограниченными возможностями здоровья и инвалидностью в общеобразовательных учреждениях района организовано совместно с детьми, не имеющими нарушений развития. В общеобразовательных классах общеобразовательных учреждений в 2020-2021 обучались 42 ученика с ОВЗ, в том числе 15 детей-инвалидов; увеличилось количество детей, обучающихся по АОП НОО(ЗПР) до 14чел., в ООО – 4чел.(2-ЗПР,2-наруш.речи). По рекомендации ЦПМПК и согласию с родителями учащиеся направляются на обучение по адаптированным образовательным программам в ОГКОУ «Приволжская коррекционная школа-интернат».

Дети с ОВЗ охвачены инклюзивным обучением. АОП разработаны и реализуются в МКОУ СШ №6 г.Приволжска, МКОУ ОШ №12 г. Приволжска для детей НОО с ЗПР 7.1. ООО с нарушением речи 5.1. С сентября 2020 г. по адаптированным образовательным программам обучались 14 человек НОО (ЗПР) и 4 человека ООО (2 ЗПР,2 нарушение речи).

Учебный год	2018-2019	2019-2020	2020-2021
всего обучающихся	2165	2156	2158
детей с ОВЗ	1,1% (24чел.)	1,72%(37чел.)	1,95%(42чел.)
дети-инвалиды	0,7%(16 чел.)	0,9%(19 чел.)	0,7%(15 чел.)
АОП всего чел.,из них:	0	0,1%(3 чел.)	0,8%(18 чел.)
АОП НОО	0	3	14
АОП ООО	0	0	4
АОП СОО	0	0	0

Для детей с ОВЗ и инвалидов создаются специальные условия для прохождения государственной итоговой аттестации 9 классиков. Обучающиеся с ОВЗ, обеспечены в школах горячим питанием. Дети с ОВЗ включены во внеурочную деятельность, дополнительное образование.

МКУ отдел образования администрации Приволжского муниципального района

**4.3.Национальный состав обучающихся общеобразовательных школ Приволжского района в 2020-2021 учебном году.**

Образовательная организация	Кол-во обучающихся в ОУ	Русские	Азербайджанцы	Татары	Цыгане	Армяне	Украинцы	Езиды	Другие
МКОУ СШ №1г.Приволжска	<b>693</b>	673	8	4	1			7	0
МКОУ СШ №6 г.Приволжска	<b>496</b>	489			4			3	
МКОУ Плесская СШ	<b>202</b>	203							
МКОУ ОШ №7 г.Приволжска	<b>194</b>	190			4				
МКОУ ОШ №12 г.Приволжска	<b>506</b>	490	4	1	3	1		7	0
МКОУ Толпыгинская ОШ	<b>39</b>	39							
МКОУ Рождественская ОШ	<b>28</b>	28							
<b>2020-2021</b>	<b>2158</b>	<b>2112</b> <b>97,90</b>	<b>12</b> <b>0,6</b>	<b>5</b> <b>0,2</b>	<b>12</b> <b>0,6</b>	<b>1</b> <b>0,1</b>	<b>0</b>	<b>17</b> <b>0,8</b>	<b>0</b>
2019-2020	2146	2096 97,67	8 0,4	4 0,2	12 0,6	4 0,2	0	22 1,03	0
2018-2019	<b>2161</b>	2117 98,00	9 0,4	2 0,1	11 0,5	2 0,1	1 0,04	19 0,9	0

Преимущественный состав обучающихся - русские, в течение учебного года не зафиксировано случаев неприязненного отношения к детям других национальных культур.

В ноябре, ежегодно, проводятся в ОУ мероприятия «фестиваля» национальных культур.

МКУ отдел образования администрации Приволжского муниципального района

**4.4.Льготные категории обучающихся  
в 2020-2021 учебном году**

МКОУ	Численность уч-ся из малоимущих семей			Численность уч-ся из многодетных семей			ТЖС			Дети-сироты, опекаемые			ОВЗ			Инвалиды		
	Всего	1-4 кл.	5-11 кл.	Всего	1-4 кл.	5-11 кл.	Всего	1-4 кл.	5-11 кл.	Всего	1-4 кл.	5-11 кл.	Всего	1-4 кл.	5-11 кл.	Всего	1-4 кл.	5-11 кл.
СШ №1 г.Приволжска	90	53	37	101	57	44	-	-	-	8	3	5	2	2	0	6	3	3
СШ №6 г.Приволжска	50	15	35	44	34	10	-	-	-	8	5	3	7	5	2	2	1	1
ОШ №7 г.Приволжска	43	31	12	22	16	6	-	-	-	9	3	6	3	3	0	1	1	0
ОШ №12 г.Приволжска	111	48	63	71	37	34	26	10	16	16	8	8	12	9	3	7	3	4
Плесская СШ	19	11	8	16	7	9	4	-	4	-	-	-	-	-	-	1	1	-
Рождественская ОШ	3	-	3	3	-	3	-	-	-	1	-	1	-	-	-	-	-	-
Толпыгинская ОШ	6	5	1	17	8	9	-	-	-	4	-	4	-	-	-	1	1	-
<b>Общая численность обучающихся 2158, из них льготных категорий</b>	<b>322 14,9 %</b>	163	159	<b>274 12,7%</b>	159	115	<b>30 1,4%</b>	10	20	<b>46 2,1%</b>	19	27	<b>24 1,1</b>	19	5	<b>18 0,8</b>	10	8

МКУ отдел образования администрации Приволжского муниципального района

**4.4.1. Охват горячим питанием школьников**  
(данные на конец учебного года, 2021г)

	СШ №1		СШ №6		ОШ №7		ОШ №12		Плес СШ		Рожд ОШ		Толп ОШ		ИТОГО	
<b>Всего обучающихся</b>	695		495		192		503		204		27		39		2155	
Охвачены горячим питанием 1-11 класс	584	84%	357	72%	157	82%	423	84%	162	79%	27	100%	39	100%	1749	81%
Предпочитают буфетную продукцию	90		104		0		60		0		0		0		254	
Не питаются в школе	21		34		35		20		42		0		0		152	
<b>1-4 класс</b>																
<b>Всего школьников</b>	284		203		85		230		86		10		19		917	
Не охвачены горячим питанием в школе	0		0		0		1		0		0		0		1	
Охвачены горячим питанием	284	100%	203	100%	85	100%	229	99,6%	86	100%	10	100%	19	100%	916	99,9%
Только завтрак	20		68		75		105		86		10		5		369	
Только обед	0		94		0		118		0		0		0		212	
Завтрак+обед	264		41		10		6		0		0		14		335	
<b>5-9 класс</b>																
<b>Всего школьников</b>	318		241		107		273		104		17		20		1080	
Не охвачены горячим питанием в школе	73		114		35		79		34		0		0		335	
Охвачены горячим питанием	245	77%	127	53%	72	67%	194	71%	70	67%	17	100%	20	100%	745	69%
Только завтрак	129		44		52		182		50		17		0		474	
Только обед	116		80		20		8		20		0		5		249	
Завтрак+обед	0		3		0		4		0		0		15		22	
<b>10-11 класс</b>																
<b>Всего школьников</b>	93		51		-		-		14		-		-		158	
Не охвачены горячим питанием в школе	38		24		-		-		8		-		-		70	
Охвачены горячим питанием	55	59%	27	53%	-	-	-	-	6	43%	-	-	-	-	88	56%
Только завтрак	30		17		-		-		6		-		-		53	
Только обед	25		10		-		-		0		-		-		35	
Завтрак+обед	0		0		-		-		0		-		-		0	

МКУ отдел образования администрации Приволжского муниципального района

**4.4.2.Количество обучающихся льготной категории, получающих бесплатное питание в 2020 -2021 уч. году за счет средств районного бюджета**

Наименование учреждения	1-4 класс	5-9 класс		10-11класс		Всего обучающихся, имеющих право на бесплатное горячее питание
	Дети с ОВЗ (в том числе инвалиды) <i>(обед)</i>	Дети, находящиеся под опекой <i>(завтрак)</i>	Дети с ОВЗ (в том числе инвалиды) <i>(завтрак и обед)</i>	Дети, находящиеся под опекой <i>(завтрак)</i>	Дети с ОВЗ (в том числе инвалиды) <i>(завтрак и обед)</i>	
МКОУ СШ №1 г.Приволжска	5	5	3	-	-	<b>13</b>
МКОУ СШ №6 г.Приволжск	6	2	3	1	-	<b>12</b>
МКОУ ОШ №7 г.Приволжска	4	6	-	-	-	<b>10</b>
МКОУ ОШ №12 г.Приволжска	11	8	1/6 **	-	-	<b>26</b>
МКОУ Плесская СШ	-	-	-	-	-	<b>-</b>
МКОУ Толпыгинская ОШ	1	4	-	-	-	<b>5</b>
МКОУ Рождественская ОШ	-	1	-	-	-	<b>1</b>
<b>ИТОГО</b>	<b>27чел</b>	<b>26чел</b>	<b>13чел</b>	<b>1 чел</b>	<b>-</b>	<b>67 чел</b>

Всего льготников	Дети с ОВЗ и инвалиды	Опекаемые
<b>67</b>	<b>40</b> <b>59,7%</b>	<b>27</b> <b>40,3%</b>

Всего в 2020-2021 учебном году 42 ребенка с ОВЗ (инвалиды в том числе). Из них получают двухразовое горячее питание – 40 человек. Не получает горячее питание 1 чел. (обучается на дому) и 1 человек, по заявлению родителей, получает только завтрак из федерального бюджета.

МКУ отдел образования администрации Приволжского муниципального района

### 4.5. Переход на обучение по ФГОС

Переход на обучение по ФГОС в этом году осуществили все школы с 1-9 класс, 100% ФГОС НОО и ООО; 100% СОО 10 класс во всех средних школах. Динамика представлена в таблице:

МКОУ	Кол-во обуч-ся (на конец уч.года)	ФГОС Начальное общее образование				ФГОС Основное общее образование					ФГОС Среднее общее образование		%
		1класс	2класс	3класс	4класс	5класс	6 класс	7 класс	8клас с	9 класс	10класс	11 класс	
МКОУ СШ№1	696	78	67	79	60	63	71	59	70	56	46	47	100%
МКОУ СШ №6	495	57	49	45	52	49	61	58	44	29	26	25	100%
МКОУ Плесская СШ	203	23	32	19	12	16	26	16	18	27	7	7	90,73%
МКОУ ОШ№7	192	27	22	18	18	23	24	18	28	14	-	-	100%
МКОУ ОШ№12	503	64	49	57	60	56	54	65	52	46	-	-	100%
<b>ГОРОД чел.</b>	<b>2089</b>	<b>249</b>	<b>219</b>	<b>218</b>	<b>202</b>	<b>207</b>	<b>236</b>	<b>216</b>	<b>212</b>	<b>172</b>	<b>79</b>	<b>79</b>	<b>99,08%</b>
МКОУ Рождественская ОШ	27	3	1	3	3	1	3	2	5	6	-	-	100%
МКОУ Толпыгинская ОШ	39	5	6	4	4	2	4	5	3	6	-	-	100%
<b>СЕЛО чел.</b>	<b>66</b>	<b>8</b>	<b>7</b>	<b>7</b>	<b>7</b>	<b>3</b>	<b>7</b>	<b>7</b>	<b>8</b>	<b>12</b>	<b>0</b>	<b>0</b>	<b>100%</b>
<b>2020-2021 чел.</b>	<b>2155</b>	<b>257</b>	<b>226</b>	<b>225</b>	<b>209</b>	<b>210</b>	<b>243</b>	<b>223</b>	<b>220</b>	<b>184</b>	<b>79</b>	<b>79</b>	<b>2148</b>
<b>доля %</b>		<b>917=100%</b>				<b>1080=100%</b>					<b>150= 95%</b>		<b>2147=99,6</b>
2019-2020	2146	239	229	216	211	241	221	218	189	221	71	71	<b>99,1</b>
		895 =100%				1090= 100%					142= 88,2%		<u>2127</u>
2018-2019	2161	239	222	212	246	216	216	194	223	136	74	0	1978
		919 = <b>100,0</b>				985 = <b>91,4</b>					74= 10 класс <b>45,8</b>		<b>91,53</b>
2017-2018	2147	1-4 класс100,0				5-9 класс= 82,88					0		84,7
2016-2017	2132	1-4 класс100,0				5-8 класс=63,7					0		75,4
2015-2016	2122	1-4 класс100,0				5-7 класс =45,1					0		66,2
2014-2015	2078	1-4 класс 100,0				5-6 класс= 24,1					0		45,1
2013-2014	2055	1-3 класс =73,71				5 класс =11,8					0		24,1

\*Доля школьников, обучающихся по ФГОС по муниципалитету, составила 99,7 (прошлый год 99,1%).



МКУ отдел образования администрации Приволжского муниципального района

#### 4.6. Углубленное изучение предметов в рамках «универсального профиля».

В соответствии с реализацией Федерального государственного образовательного стандарта в 3х учреждениях МКОУ СШ № 1 и МКОУ СШ № 6, МКОУ Плесская СШ ученики 10 - 11 классов, обучающихся среднего общего образования по ФГОС реализуются программы углубленного изучения предметов и индивидуальные проекты в рамках «универсального профиля» .

2020-2021 уч.год на профиль перешли «школы –пилоты» МКОУ СШ№1 и МКОУ СШ№6 г.Приволжска 10 и 11 класс, а МКОУ Плесская СШ и ЧОУ «Православная женская СШ» 10 класс.

Педагоги, ведущие углубленное обучение -7 человек, из них 6 имеют высшую квалификационную категорию, 1- первую.100% обучены на КПК по профильным предметам.

ОУ	Кол-во обучающихся	предметы	Углубленно изучающих предметы (универсальный профиль) чел.		ЕГЭ 2021	не преодолев. мин.порог	до 60 б	61-80 б.	81-100 б
			10класс	11класс	11 класс				
<b>2020-2021 уч.год</b>	<b>10 -11 класс</b>								
МКОУ СШ №1	93	химия физика	11 37	<b>8/31</b>	<b>6/15</b> 53,8	<b>1/0</b> 4,8%	<b>4/10</b> 66,7%	<b>1/5</b> 28,6%	0/0
МКОУ СШ №6	52	химия физика биология	8 13 13	<b>12/17/12</b>	<b>1/8/7</b> 40,0	0/0/3 18,8%	<b>1/5/4</b> 62,5%	0/1/0 6,25%	0/2/0 12,5%
МКОУ Плесская СШ	14	обществознание	7	<b>0</b>	0	0	0	0	0
ЧОУ «Православная женская СШ»	2	биология	2	<b>0</b>	0	0	0	0	0
	<b>161</b>	<b>4 предмета</b>	1 предмет=51 2 предмета=10 3 предмета=2	1 предмет=50 2 предмета=11 3 предмета=1	37 участников ЕГЭ	4 10,8%	24 64,9%	7 18,9%	2 5,4%

Выбирали на ЕГЭ 37 выпускников, обучающиеся по предметам углубленно, успешно их сдали 89,2% Проблемы с преодолением мин. порога ЕГЭ выявлены по биологии и химии. Рекомендация школам, педагогам: определить «риски», приведшие к негативным результатам и спланировать мероприятия по повышению результатов углубленного изучения предметов в 2021-2022 учебном году.

МКУ отдел образования администрации Приволжского муниципального района

**4.7.Муниципальный мониторинг. ПОКАЗАТЕЛИ за 2020-2021уч. года**

МКОУ	СШ №1	СШ №6	Плесская СШ	ОШ№7	ОШ №12	Рождественская ОШ	Толпыгинская ОШ	ИТОГО
Кол-во уч-ся на начало уч.года	692	496	203	194	506	28	39	2158
Кол-во уч-ся на конец уч.года	696	495	203	192	503	27	39	<b>2155</b>
Качественные результаты 2-11 класс								
<b>НОО</b>	<b><u>49,5</u></b>	<b><u>48,6</u></b>	<b><u>52,3</u></b>	<b><u>39,7</u></b>	<b><u>43,9</u></b>	<b><u>14,3</u></b>	<b><u>43,0</u></b>	<b><u>46,2</u></b>
<b>ООО</b>	<b><u>32,0</u></b>	<b><u>29,9</u></b>	<b><u>34,9</u></b>	<b><u>20,6</u></b>	<b><u>17,5</u></b>	<b><u>41,0</u></b>	<b><u>25,0</u></b>	<b><u>29,9</u></b>
<b>СОО</b>	<b><u>44,1</u></b>	<b><u>52,9</u></b>	<b><u>71,4</u></b>	-	-	-	-	<b><u>56,1</u></b>

**4.8.Динамика доли обучающихся, достигших высокого уровня обучения**

МКОУ/класс	2-4 класс, динамика				5-9 класс, динамика				10-11 класс, динамика		итоги 2020-2021
	1 четверть	1 полугодие	3 четверть	2 полугодие	1 четверть	1полугодие	3 четверть	2полугодие	1полугодие	2полугодие	
МКОУ СШ №1 г.Приволжска	48,3	53,1	<b><u>50,2</u></b>	<b><u>49,5</u></b>	33,8	36,6	<b><u>32,7</u></b>	<b><u>32,0</u></b>	<b><u>48,4</u></b>	<b><u>44,1</u></b>	<b><u>53,5</u></b>
МКОУ СШ №6 г.Приволжск	52,4	49,7	<b><u>47,9</u></b>	<b><u>48,6</u></b>	33,6	32,4	<b><u>33,3</u></b>	<b><u>29,9</u></b>	<b><u>53,8</u></b>	<b><u>52,9</u></b>	<b><u>51,1</u></b>
МКОУ ОШ №7 г.Приволжска	55,6	58,1	<b><u>53,9</u></b>	<b><u>52,3</u></b>	34,0	38,8	<b><u>34,0</u></b>	<b><u>34,9</u></b>	<b><u>71,4</u></b>	<b><u>71,4</u></b>	<b><u>60,8</u></b>
МКОУ ОШ №12 г.Приволжска	40,4	42,4	<b><u>47,4</u></b>	<b><u>39,7</u></b>	34,5	19,4	<b><u>20,4</u></b>	<b><u>20,6</u></b>	-		<b><u>34,1</u></b>
МКОУ Плесская СШ	48,8	50,8	<b><u>51,7</u></b>	<b><u>43,9</u></b>	19,0	17,2	<b><u>20,8</u></b>	<b><u>17,5</u></b>	-		<b><u>37,7</u></b>
МКОУ Толпыгинская	14,3	14,3	<b><u>14,3</u></b>	<b><u>14,3</u></b>	41,2	35,3	<b><u>35,3</u></b>	<b><u>41,0</u></b>	-		<b><u>27,7</u></b>
МКОУ Рождественская	42,9	35,7	<b><u>43,0</u></b>	<b><u>43,0</u></b>	30,0	25,0	<b><u>30,0</u></b>	<b><u>25,0</u></b>	-		<b><u>36,5</u></b>
<b>На отчетный период</b>	<b><u>48,9</u></b>	<b><u>38,2</u></b>	<b><u>49,7</u></b>	<b><u>41,6</u></b>	<b><u>30,2</u></b>	<b><u>29,3</u></b>	<b><u>28,7</u></b>	<b><u>28,7</u></b>	<b><u>52,2</u></b>	<b><u>56,1</u></b>	<b><u>43,0</u></b>

Муниципальный мониторинг по итогам учебных четвертей позволяет выявить качественные показатели результатов обучения по ООП: НОО-41,6%; ООО-28,7%; СОО-56,1%.

Успешно переведены в следующий класс НОО-98,6 %; ООО-99,7%; СОО-100%.

#### **4.9.Внешние Оценочные процедуры.**

В регионе создана единая система оценки качества образования, в которую входят ВПР, ОГЭ, ЕГЭ, и наш район является участником всех перечисленных оценочных процедур.

В прошедшем учебном году в штатном режиме были проведены ВПР в 4-8 классах и в рамках «апробации» в 10-11 классах. Приняты меры по обеспечению объективности оценочных процедур, на 90% предметных диагностических работ в классах присутствовали общественные наблюдатели. Соблюдались особенности Порядка проведения ВПР.

##### **4.9.1. ВПР осень 2020 года.**

Учащиеся школ Приволжского района качественные показатели:

предмет/класс	5класс	6 класс	7 класс	8класс	9класс	10 класс	11 класс
Русский язык	52,12	45,32	24,02	35,48	38,47		
Математика	61,35	41,83	28,58	35,71	21,62		
Окруж.мир	56,37						
Биология		40,3	39,88	34,34	21,62		62,5
История		31,9	40,11	32,55	46,75		87,76
География			49,75	44,69	11,11	100,0	
Обществознание			35,75	33,52	35,09		
Английский язык				21,64			100,0
Немецкий язык				24,32			
Физика				33,33	24,0		40,0
Химия					47,32		55,55

Наблюдается снижение качественных показателей от класса к классу, причиной может быть выход на учебу после дистанционного обучения и летних каникул.

Проанализированы результаты ВПР, с целью выявления проблем с освоением образовательных программ по каждому предмету и классу и рассмотрены на ШМО (оформлены аналитические справки 100% ОУ).

Информированы обучающиеся и их родители (законные представители) о результатах ВПР о при принятии решения о внесении изменений (изменения утверждены приказами руководителя):

- в рабочие программы по учебным предметам - в 100% ОУ;
- в рабочие программы по учебным курсам - в 43% ОУ;
- в рабочие программы по курсу внеурочной деятельности - в 43% ОУ
- в программу развития УУД в рамках ОП ООО-86% ОУ;

Внесены изменения в Положение о внутренней системе ОКО- 100% ОУ.

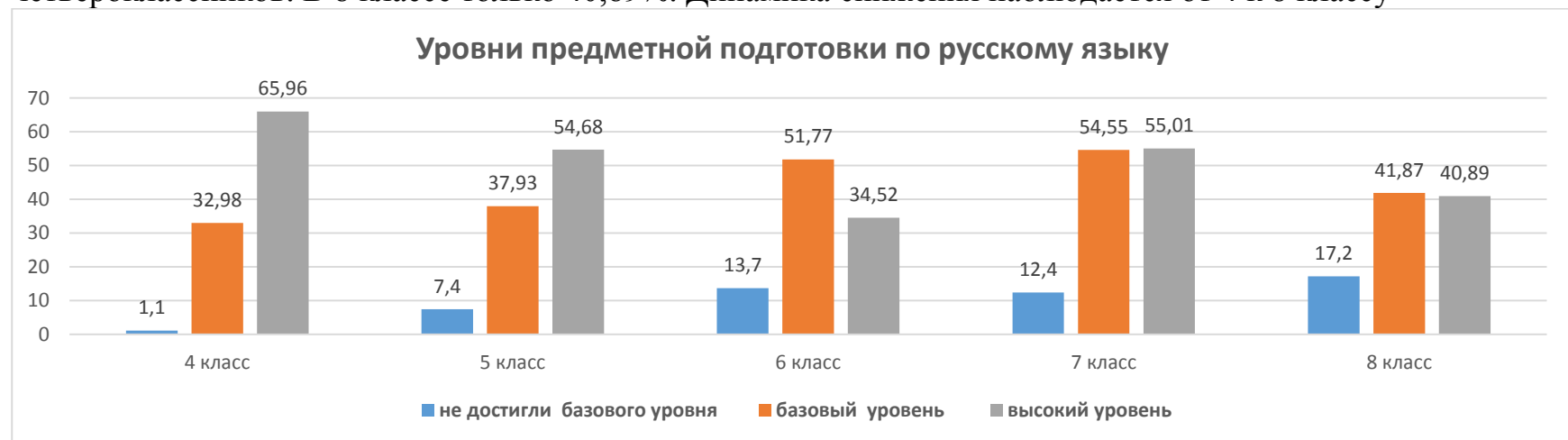
Педагоги –предметники общеобразовательных школ, обучающихся которых показали низкий уровень освоения образовательных программ, направлены на курсы, тематические семинары по плану ОГАУ ДПО ИО «Университет непрерывного образования инноваций».

**4.9.2. ВПР весна 2021 года.**

Доля обучающихся школ Приволжского района показали качественные результаты освоения ОП :

предмет/класс	4 класс	5класс	6 класс	7 класс	8класс	10 класс 7участников	11 класс 5 участников
Русский язык	65,96	54,68	34,52	33,01	40,89		
Математика	63,36	54,18	29,08	38,61	35,12		
Окруж.мир	66,66						
Биология		44,88	34,58	27,28	56,14		100,0
История		49,02	34,71	44,88	61,54		100,0
География			40,49	22,59		100,0	100,0
Обществознание			27,19	47,35			
Английский язык				34,71			100,0
Немецкий язык				38,64			
Физика				30,62			60,0
Химия							100,0

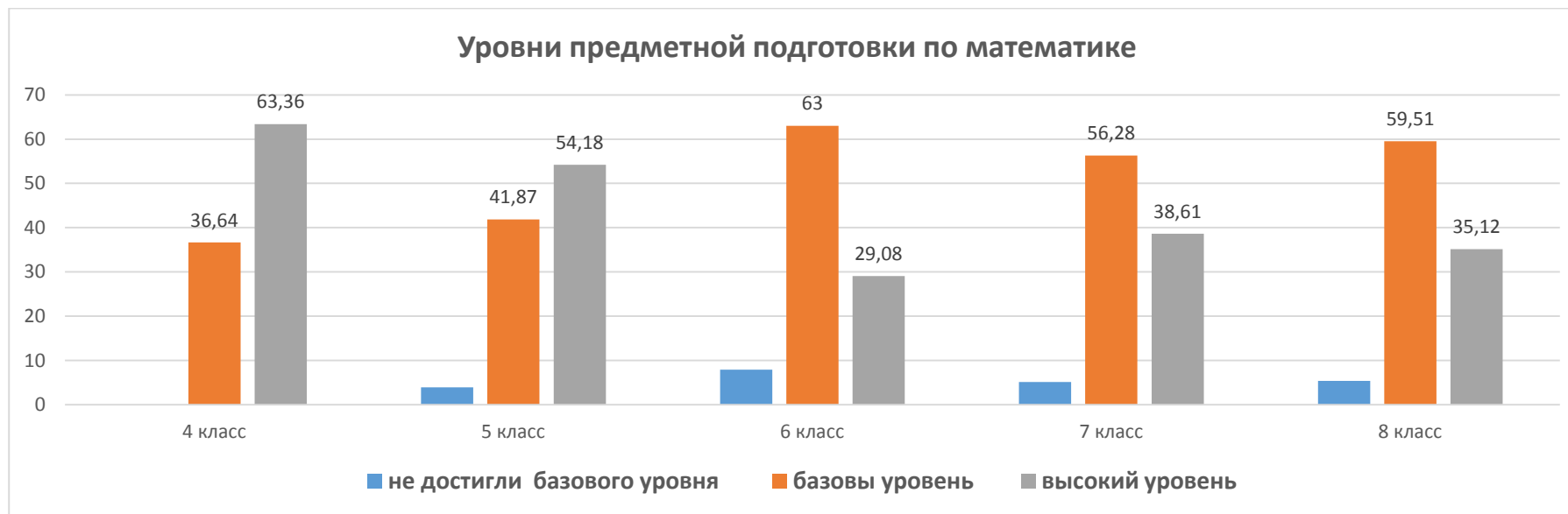
Справились с работой по русскому языку в 4 классе 98,9%, в 8 классе 82,8%. Высокий уровень подготовки у 65,96% четвероклассников. В 8 классе только 40,89%. Динамика снижения наблюдается от 4 к 8 классу



*По диаграмме видно, как растет доля обучающихся по русскому языку. с трудностями обучения (синий цвет- низкие столбики)*

**4.9.3. ВПР весна 2021 года.**

**По математике справившихся с работой от 94% до 100%**



Каждой школе необходимо провести качественный анализ по каждому предмету, каждому заданию. Спланировать мероприятия по повышению качества подготовки обучающихся.

Сформирован список школ РФ, в которых выявлены признаки необъективности полученных результатов. Одна наша школа попала в федеральный список необъективности результатов. В этом году школа участвовала в диагностической работе для исправления результатов проверки.

Принять меры к исправлению ситуации: оценки школьных журналов разнятся сильно, простые задания выполняются хуже, чем в среднем по региону, а сложные лучше. Это может свидетельствовать о необъективности проведения и оценивания.

## **5. Государственная итоговая аттестация выпускников, завершивших основное общее и среднее общее образование в текущем 2021 году.**

ГИА прошла в штатном очном режиме с соблюдением санитарно-эпидемиологических мер в ППЭ 2201 МКОУ СШ№1 г. Приволжска: рециркулятор, индивидуальные средства защиты, термометрия и чек-листы на входе, соблюдение дистанции, одноразовая посуда при питьевом режиме; вход в ППЭ поводился в соответствии с графиком прибытия выпускников на каждый экзаменационный день.

В ППЭ работала медицинский работник ОБУЗ Приволжской ЦРБ, назначенный совместным приказом Департамента образования и Департамента здравоохранения Ивановской области №566 и №109 от 12.05.2021, термометрия обязательна. Соблюдались меры безопасности дежурством сотрудников ОМВД, расчет утвержден начальником ОМВД России по Приволжскому району полковником полиции АЮ.Касаткиным.

На входе применялся охранником ППЭ металлоискатель на входе в отношении выпускников.

### **5.1. Основной государственный экзамен - итоговый экзамен за курс основного общего образования.**

Государственную (итоговую) аттестацию в форме ОГЭ на территории района проходили 188 учащихся 9-х классов. Среди выпускников 4 обучающихся с ОВЗ воспользовались правом сдавать один основной экзамен – по русскому языку, 1 ребёнок-инвалид сдавал два предмета. Обязательными были 2 предмета.

**Русский язык 24-25.05.2021г. + пересдача 08.06.2021г. Математика 27-28.05.2021г. + пересдача 16.06.2021г.**

Количество участников ОГЭ	Абсолютная успеваемость (%)	Качественная успеваемость (%)	Распределение отметок				Средний первичный балл	Средняя оценка
			«5»	«4»	«3»	«2»		
<b>Русский язык 188</b>	<b>97,9</b>	<b>57,5</b>	<b>36</b>	<b>72</b>	<b>76</b>	<b>4</b>	<b>24,35</b>	<b>3,74</b>
<b>Математика 184</b>	<b>96,7</b>	<b>33,7</b>	<b>7</b>	<b>55</b>	<b>116</b>	<b>6</b>	<b>13,36</b>	<b>3,34</b>

**Аттестат об основном общем образовании получили 96,8%. Апелляций о нарушении Порядка проведения ГИА-9 или о несогласии с выставленными баллами подано не было.**

Обучающимся, не справившимся с ОГЭ в основной период, предстоит повторная сдача экзаменов в дополнительные «сентябрьские» сроки (4 чел. – русский язык, 6 чел. – математика) 3,2% обучающихся- выпускников.

## 5.2.Единый государственный экзамен (ЕГЭ 2021)

Экзаменационный период основного периода начался 31 мая и завершился 2 июля 2021г.

### Организационные мероприятия:

Экзамены проведены на базе ППЭ 2201 МКОУ СШ №1 г.Приволжска по 11 предметам. Занято работников в ППЭ ЕГЭ более 40 человек, прошедших дистанционную подготовку и тренировочные мероприятия по отработке процедур ЕГЭ:

МКУО	руководитель ППЭ	Член ГЭК	Технический специалист	Организатор в аудитории	Организатор вне аудитории
СШ №1 г.Приволжска	2	1	1	8	6
СШ№6 г.Приволжска				2	3
ОШ№7 г.Приволжска		1			
ОШ№12 г.Приволжска		1	1	6	3
Плеская СШ					2
ЦДЮТ г.Приволжска					3
МКУ отдел образования			1		
	2	3	3	16	18

Рассадка по аудиториям 8 человек, поэтому обязательный предмет –русский язык, сдавали 2 дня; предметы ЕГЭ по выбору выпускников в соответствии с расписанием. Устную часть по иностранным языкам на выезде в ППЭ г.Иваново. ЕГЭ проходил с 31мая - 2 июня 2021 г.

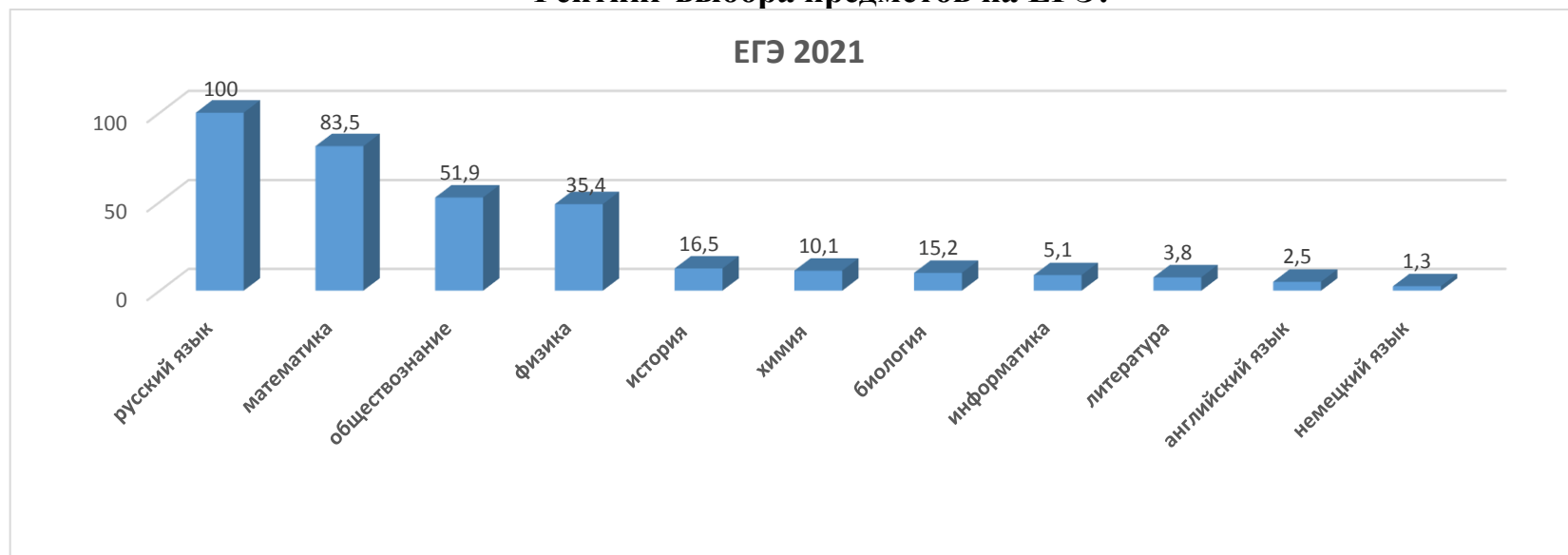
Объективность на ЕГЭ обеспечивалась за счет онлайн –наблюдения, видео наблюдения в каждой аудитории, общественного наблюдения на каждом предмете, представителей контроля и надзора Департамента образования Ивановской области. Нарушений не выявлено.

Общественные наблюдатели (7 человек) прошли специальную подготовку и аккредитованы Департаментом образования Ивановской области с присутствием в ППЭ 2201 в основной период (приказ №626-о от 19.05.2021 г.) на всех предметах ЕГЭ, в соответствии с расписанием ГИА.

### 5.3.Участники ЕГЭ 2021

В Приволжском районе участниками ЕГЭ 2021 г. стали допущенные выпускники текущего года 79 человек (100%) и 7 человек выпускников прошлых лет. Выездной экзамен был только по иностранным языкам (устная часть) в г.Иваново 3 чел. (английский язык и немецкий язык). Самые популярные предметы- математика профильная (83,5%)и обществознание (53,2%).

Рейтинг выбора предметов на ЕГЭ:



В этом году выпускникам была предоставлена возможность изменить перечень предметов в заявительном порядке. Этим воспользовались 2 чел.; выпускников с ОВЗ нет;

Результаты ЕГЭ по обязательным предметам являются одной из составляющих муниципальной системы оценки качества образования. В этом году выпускники сдавали один обязательный предмет –русский язык, справились 100%. Все 79 выпускников получили аттестат о среднем общем образовании, из них 6 - особого образца и награждены медалью «За особые успехи в учении» - это составило 8 % от общего количества выпускников (на 4% меньше, чем в прошлом году).

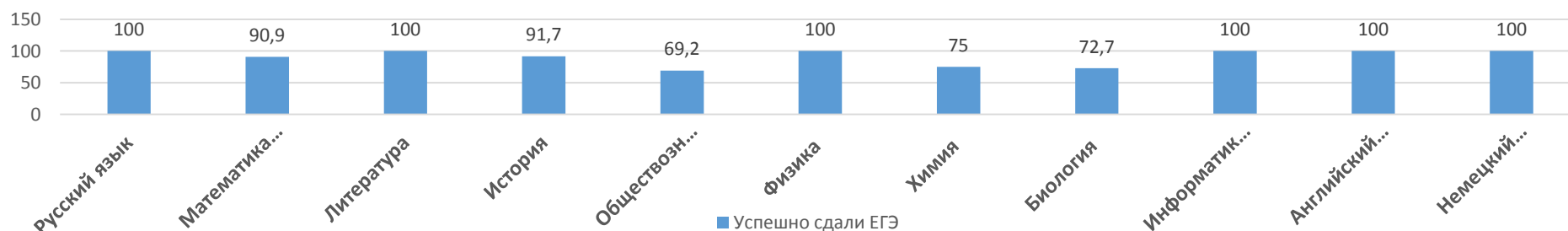


МКУ отдел образования администрации Приволжского муниципального района

### 5.4.Результаты ЕГЭ 2021 года.

<b>ОО/ мин порог</b>	<b>Химия 36</b>	<b>Литература 32</b>	<b>Русский язык 24/36</b>	<b>Математика 27</b>	<b>Физика 36</b>	<b>История 32</b>	<b>Обществ. 42</b>	<b>Биология 36</b>	<b>Англ.яз. 22</b>	<b>Нем.яз. 22</b>	<b>ИКТ 40</b>
<i>Кол-во участников текущего года /ср. балл ЕГЭ 2021</i>											
<i>Муниципалитет ср.балл</i>	<b>8 частников 48,25</b>	<b>3 участника 69,7</b>	<b>79 участников 67,47</b>	<b>66 участников 49,73</b>	<b>28 участников 58,89</b>	<b>12 участников 58,25</b>	<b>39 участников 49,05</b>	<b>11 участников 45,55</b>	<b>2 участника 40,5</b>	<b>1 участник 61,0</b>	<b>10 участник в 58,9</b>
МКОУ СШ №1	<u>6чел.</u> 51,5	<u>2чел.</u> 72,0	<u>47 чел.</u> 66,72 <b>1006.</b>	<u>38 чел.</u> 48,16	19чел. 57,42	8чел. 68,13	22чел 49,09	4чел 58,75	1чел. 53,0	1чел. 61,0	6чел. 60,5
МКОУ СШ №6	<u>1чел.</u> 53,0	0	<u>25чел</u> 68,34	<u>23чел.</u> 50,91	8чел. 63,63	3чел. 37,67	14чел 48,64	7чел 38,00	0	0	2чел. 59,0
МКОУ Плесская СШ	<u>1чел.</u> 24,0	<u>1чел.</u> 65,0	<u>7чел.</u> 69,0	<u>5чел.</u> 56,2	1чел. 49,0	1чел. 41,0	3чел 50,67	0	1чел. 28,0	0	2уч. 54,0
<b><u>ниже порога</u></b>	<u>2чел.</u> 25%	0	0	<u>6чел.</u> 9,09%	0	<u>1чел.</u> 8,33%	<u>11чел.</u> 30,77%	<u>3чел.</u> 27,24%	0	0	0
<i>Высокобалльные результаты 2021=18чел. 22,78%</i>	<u>0</u>	0	11чел. <b>13,92</b> 1чел <b>1006=1,27</b>	<u>0</u>	2чел. 7,14	3чел 25,00	1чел. 2,56	0	0	0	0
<b>Успешно сдали ЕГЭ</b>	<b><u>75%</u></b>	<b><u>100%</u></b>	<b><u>100%</u></b>	<b><u>90,9%</u></b>	<b><u>100%</u></b>	<b><u>91,7%</u></b>	<b><u>71,79</u></b>	<b><u>72,72</u></b>	<b>100,0</b>	<b>100,0</b>	<b>100,0</b>

Доля успешно сдавших ЕГЭ 2021

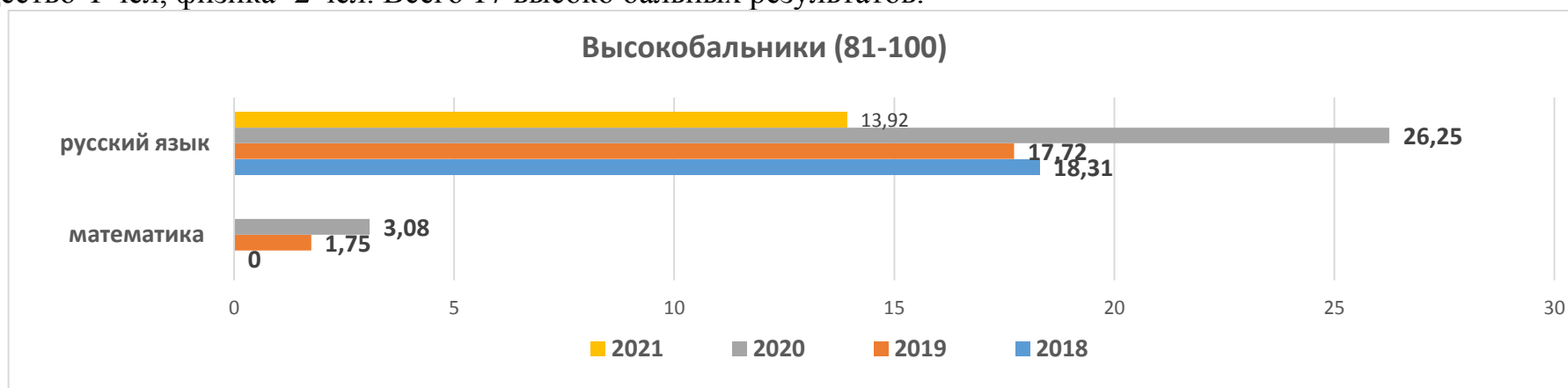


### 5.5. ДИАПАЗОН БАЛЛОВ УЧАСТНИКОВ ЕГЭ 2021 г.

	русский язык	матем. проф.	литерат ура	история	общество	англ. язык	нем. язык	физика	химия	биология	ИКТ
Количество участников(чел)	79	66	3	12	39	2	1	28	8	11	10
Средний балл	67,47	49,73	69,70	58,25	49,05	40,50	61,0	58,93	48,25	45,55	58,90
Доля участников, набравших балл ниже минимального		9,09		8,33	30,77				25,0	27,24	
Доля участников, получивших тестовый балл от минимального балла до 60 баллов	27,85	56,06		41,67	44,03	100,0		64,29	50,0	54,55	70,0
Доля участников, получивших от 61 до 80 баллов	58,23	34,85	100,0	25,0	25,64		100,0	28,57	25,0	18,18	30,0
Доля участников, получивших от 81 до 100 баллов	13,92			25,0	25,56			7,14			
Количество выпускников, получивших 100 баллов	1,27										

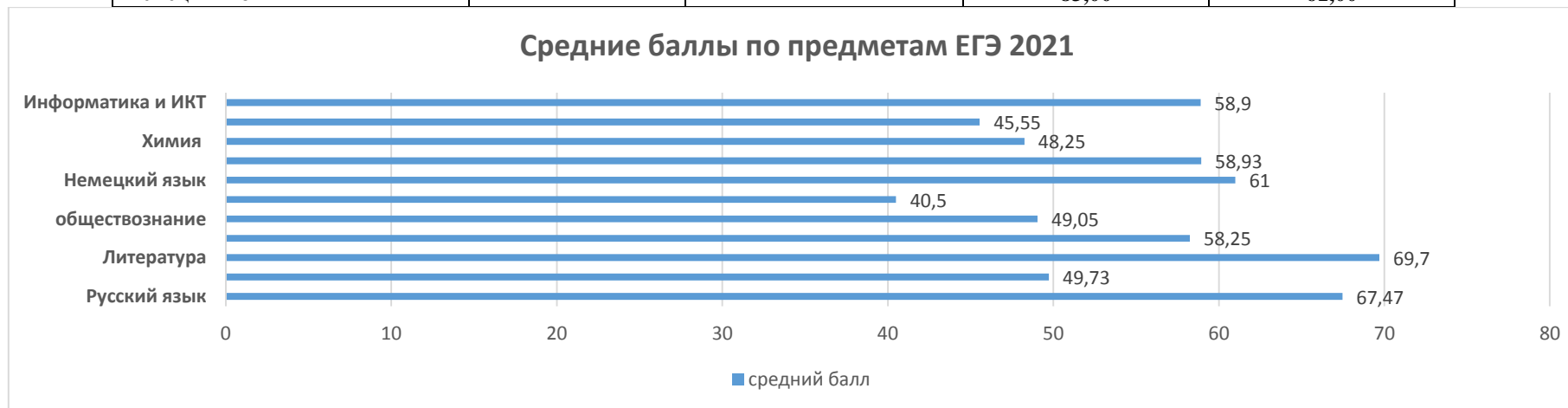
ВЫСОКОБАЛЬНИКИ ЕГЭ 2021 =22,78 (2020 =35%)

По итогам ЕГЭ количество высокобалльников (80-100б) по русскому языку 11 человек и 1=100 б, история 2 чел, общество-1 чел, физика=2 чел. Всего 17 высоко балльных результатов.



### 5.6.Динамика средних баллов ЕГЭ по предметам

Год/предметы	2018 г.	2019г.	2020г.	2021г.
Математика	51,06	61,46	55,75	49,73
Русский язык	70,94	70,58	<b>73,25</b>	<b>67,47</b>
Информатика и ИКТ	65,33	78,00	57,14	58,90
Литература	-	-	<b>65,50</b>	<b>69,70</b>
История	52,13	60,00	59,70	58,25
Физика	55,00	58,15	58,00	58,93
Химия	63,69	57,30	<b>65,13</b>	<b>48,25</b>
Обществознание	54,70	52,90	<b>58,33</b>	<b>49,05</b>
Биология	52,28	56,67	<b>56,86</b>	<b>45,55</b>
Английский язык	51,50	66,00	63,75	40,50
Немецкий язык	-	-	<b>83,00</b>	<b>61,00</b>



По сравнению с итогами 2020 года в 2021 г. возрос средний балл по предметам: литература на 4,2, информатика ИКТ на 1,8, физика на 0,89. По сравнению с прошлым годом снизилась доля высоко- балльников с 37,5% до 22,78%.

По русскому языку 100 баллов получила медалистка МКОУ СШ №1. Выпускники, награжденные медалью «За особые успехи в учении» (10 человек), подтвердили ГИА высокий уровень при завершении среднего общего образования. Высокобалльников среди медалистов (хотя бы по 1 предмету более 80 баллов) 66,7%.

По четырем предметам ЕГЭ предметам самый высокий балл у выпускницы МКОУ СШ №1=367 (русский -100, литература-80, история -94, общество-93), остальные медалисты сдавали три предмета, из них у выпускницы МКОУ СШ №6=243(русский 82, математика -80, физика -81).

### 5.7.ПРОБЛЕМЫ, выявленные по результатам ЕГЭ 2021

Итоги государственной аттестации выпускников текущего года, с одной стороны, подтвердили в целом стабильный уровень освоения образовательных программ по предметам, соответствующий требованиям государственных образовательных стандартов, с другой стороны, выявили ряд проблем, требующих пристального внимания педагогических и руководящих работников школ, направленных на повышение его результатов.



В 2020 г. перепроверка экзаменационных работ выпускников (август 2020 г. 7 работ) подтвердила баллы по физике (3 чел), по математике в 1 из четырех результат снижен с 70 до 68 баллов.

В 2021 г. перепроверка проведена в отношении работ по русскому языку, математике и физике. Результаты сохранены, одна работа по физике оценена +1б.

Тревожным является тот факт, что 1 претендентка на медаль сдала ЕГЭ по русскому языку на 71 балл, а по предмету выбора (химия) получила результат ниже порога. Данный факт свидетельствует о явном завышении оценок в образовательной организации (МКОУ Плесская СШ).

В системе оценки качества образования на сегодняшний день единый и основной государственные экзамены являются самыми объективными инструментами.

**МКУ отдел образования района рекомендует** проведение детального анализа результатов экзаменов, на основе которого руководителям учреждений в новом учебном году предстоит грамотно организовать работу по повышению квалификации педагогов, а педагогическим коллективам – разработать индивидуальные траектории обучения учащихся, с целью выявления проблем в преподавании предметов: обществознание, биология, информатика и принятия управленческих решений по курсовой подготовке, корректировке РП, контрольно-измерительных материалов.

**МКУ отдел образования администрации Приволжского муниципального района**  
**6.ВСЕРОССИЙСКАЯ ОЛИМПИАДА ШКОЛЬНИКОВ 2020-2021 уч.год**

**Особое место среди них занимает Всероссийская олимпиада школьников.** Площадками на школьном этапе и на муниципальном этапе в 2020-2021 уч.году, в связи с эпидемиологическими условиями стали общеобразовательные школы. Члены Жюри проверяли выполненные работы дистанционно.

**6.1. Всероссийская олимпиада школьников на первом школьном этапе** проведена среди учащихся 4-11 классов по 19 учебным предметам. Общее количество участников 1269 чел. Стали победителями и призёрами 471 чел. (с учетом участия в нескольких олимпиадах). 4- х класс: 74 участника из в т.ч. по математике(41) и русскому языку(33). Из них 17 победителей и 26 призёр. Активность четвероклассников в этом году повысилась.

*Лидером по участию в ШЭ является МКОУ СШ№1 г. Приволжска.* В сложных эпидемических условиях учащиеся МКОУ ОШ №7 смогли принять участие только по географии ( школа была на карантине).

**6.2.В муниципальном этапе** всероссийской олимпиады школьников 7-11 классов приняли участие 163 человека (город-153, село-10). Победителей и призёров 99, из них 8 человек из сельских школ. Эффективность участия 35,7%.

Образовательное учреждение	Кол-во участий в олимпиадах	Кол-во победителей и призеров	% победителей и призеров от общего кол-ва участий	
			2019-2020	2020-2021
МКОУ СШ №1	123	63	40,15	<b>51,2</b>
МКОУ СШ №6	54	12	20,25	<b>22,22</b>
МКОУ Плесская СШ	28	6	24,32	<b>21,4</b>
МКОУ ОШ №12	36	8	22,86	<b>22,22</b>
МКОУ Толпыгинская ОШ	15	6	22,2	<b>40,0</b>
МКОУ Рождественская ОШ	9	2	9,1	<b>22,22</b>
ЧОУ «Православная женская СШ»	7	2	10,0	<b>28,8</b>
МКОУ ОШ №7	5	0	6,7	<b>0</b>
<b>ИТОГО 2020-2021</b>	<b>277</b>	<b>99</b>	<b>27,74%</b>	<b>35,74%</b>

Уч.год	Школьный этап			Муниципальный этап		
	Общее количество участников (чел.)	Количество участников <sup>1</sup> (чел.) Обучающийся, принявший участие в данном этапе олимпиады по нескольким предметам, учитывается 1 раз	Кол-во победителей и призеров (чел.)	Общее количество участников	Кол-во участников <sup>2</sup> (чел.) Обучающийся, принявший участие в данном этапе олимпиады по нескольким предметам, учитывается 1 раз	Кол-во победителей и призеров (чел.)
<b>2020-2021</b>	<b>1269</b>	<b>423</b>	<b>471</b>	<b>377</b>	<b>163</b>	<b>99</b>
2019-2020	1355	636	564	256	193	91
2018-2019	1459	769	312	320	184	115

### 6.3.Региональный этап ВсОШ 2021г.

РЭ проводился очно с соблюдением мер безопасности в условиях эпидемиологической обстановки, в соответствии с графиком, на базе высших учебных заведений Ивановской области.

Региональный этап 9-11 классов				
Образовательное учреждение	Кол-во участия в олимпиадах	Кол-во победителей	Кол-во призеров	% победителей и призеров от общего кол-ва участников
МКОУ СШ №1	22 участия	1(ОБЖ)	1(экология)	20,0
МКОУ СШ №6	2 участия	0	1(биология) и 1(немецкий язык)	100,0
МКОУ Плесская СШ	1 участие	0	0	0
<b>ИТОГО 2020-2021</b>	<b>25 участия</b>	<b>1</b>	<b>3</b>	<b>4=16%</b>

(мониторинг)

Учебный год	2015-2016	2016-2017	2017-2018	2018-2019	2019-2020	2020-2021
Количество участников	26	22	25	26	24	25
Доля победителей и призеров	3	4	4(1п.)	6(1п.)	7(1п.)	4(1п)
Эффективность участия	11,54%	18,2%	16,0%	23,1%	29,2%	16%

**2020-2021 уч.году** эффективность снизилась по сравнению с прошлым годом. Не все обучающиеся, прошедшие на РЭ смогли принять участие (причина болезнь детей и опасения родителей по поводу «ковида»).

**2 ученицы (10 и 11 класс) прошли на заключительный этап.**

2019-2020 уч.году в рейтинге муниципалитетов по эффективности участия район занимает– 3 место).

2018-2019 учебном году в рейтинге муниципалитетов по эффективности участия район занимает– 6 место).

### 6.4. РЕЗУЛЬТАТЫ УЧАСТИЯ В ЗАКЛЮЧИТЕЛЬНОМ ЭТАПЕ (ВсОШ)2021 г.

ДАТА и место проведения	Предмет	Ф.И.О.участника	Класс, школа	Наставник Ф.И.О	Личный результат
7-9 апреля 2021 г. ФГА ОУ ВПО «Северо-Кавказский федеральный университет» г.Ставрополь	ЭКОЛОГИЯ	Болотова ЕленаАлексеевна	11 класс, МКОУ СШ №1 г.Приволжска	Светлова Елена Александровна	69 баллов (№109 из 130), участник
19-22 апреля 2021 г. ФГБОУ ВО «Московский государственный лингвистический университет» г.Москва	НЕМЕЦКИЙ ЯЗЫК	*Берзина Екатерина Сергеевна	10 класс, МКОУ СШ №6 ,г.Приволжска	Соснина Татьяна Борисовна	94 балла (№18), <b>призер</b> , Диплом №231 <i>кандидат на присуждение персональной премии призеру заключительного этапа ВсОШ по немецкому языку</i>

**Рекомендации:** педагогам предметникам продумать индивидуальные маршруты работы с одаренными детьми, рекомендовать родителям и школьникам использование Интернет-ресурсов всероссийской олимпиады школьников, вузовские онлайн – олимпиады; Поделиться опытом с коллегами через мастера –классы.

## 7.Олимпиады, конкурсы (кроме ВсОШ)

### 7.1.Региональный математический турнир (4-7 класс)2020-2021 уч. год

Образовательное учреждение <b>ОУ/ класс</b>	Количество участников 1 этапа дистанц.				Количество участников 2 этапа дистанц				3 тур (бумажный) очный	Итог областного этапа очного
	4	5	6	7	4	5	6	7		
МКОУ СШ №1г.Приволжска	5	2	2	2	5	1	1	2	4класс 2	4 класс 1 призер
МКОУ СШ № 6 г.Приволжска	-	-	1	2	1	-	2	2		
МКОУ Плесская СШ	2	2	-	-	-	-	-	-	-	
МКОУ ОШ №12 г.Приволжска	2	1	2	1	-	1	1	-	бкласс 1	
МКОУ ОШ №7 г.Приволжска	-	-	-	-	-	-	-	-	-	
МКОУТолпыгинская ОШ	3	-	-	3	-	-	-	3	-	
МКОУРождественская ОШ	-	-	-	-	-	-	-	-		
<b>ИТОГО 2020-2021</b>	<i>30 участников отборочного тура из 5 ОУ</i>				<i>20 участников в дистанционном этапе из 4х ОУ</i>				<b>3</b>	<b><u>1 призер областного этапа</u> <u>МКОУ СШ №1</u> <u>Нечаева Нина,4 класс</u></b>
<b>2019-2020</b>	155				65				<u>0</u>	<u>0</u>
<b>2018-2019</b>	91				45				<u>10</u>	3 призера МКОУ ОШ №12 =2; МКОУ СШ №1=1

**Математический турнир** проводится ежегодно, в этом году в связи с эпидемиологической обстановкой, дистанционного формата 1 и 2 этапов значительно сократилось количество участников. Активны в турнире учащиеся с 4-7 класс и педагоги МКОУ СШ №1 г.Приволжска.

## 7.2.Олимпиада п экологии и естествознанию 4 класс

Проведены итоги и утверждены результаты олимпиада в соответствии с приказом МКУ отдела образования №235 от 235 от 27.04.2021 г.

Образовательное учреждение ОУ/ класс	количество участников	результат		доля успешности
		количество победителей	количество призеров	
МКОУ СШ №1	4	0	1	25,0
МКОУ СШ № 6	10	0	2	20,0
МКОУ Плесская СШ	0	0	0	-
МКОУ ОШ №12	8	0	1	12,5
МКОУ ОШ №7	2	0	1	50,0
МКОУТолпыгинская ОШ	2	0	2	100,0
МКОУРождественская ОШ	1	0	0	0
ЧОУ «Православная женская СШ»	2	1	1	100,0
<b>ИТОГО 2020-2021</b>	<b>29 участников</b>	<b>1 победитель</b>	<b>8 призеров</b>	



7.3. 19 ноября 2020 г в новом сезоне Областной гуманитарной олимпиады школьников «Умники и умницы Ивановского края», после отборочного тура в онлайн-формате. К участию в олимпиаде были приглашены десятиклассники МКОУ СШ №1(Частухин А. и Политов Д.) В ходе отбора им предстояло решить тест, вопросы которого связаны с различными отраслями гуманитарного знания: историей, литературой, обществознанием. Ребята успешно прошли в четвертьфинальные игры - 10 февраля ( Центр «Притяжение», Иваново).



МКУ отдел образования администрации Приволжского муниципального района

**7.4. Мониторинг участия общеобразовательных организаций  
в конкурсах и мероприятиях по безопасности дорожного движения в 2020-2021 уч. г.**

Мероприятие		СШ №1	СШ № 6	ОШ №12	ОШ №7	Плеская СШ	Рождественская ОШ	Толпыгинская ОШ
1	Оформление Паспортов дорожной безопасности (август 2020 г.)	+	+	+	+	+	+	+
2	«Неделя безопасности дорожного движения» в образовательных учреждениях района(сентябрь 2020 г.)	+	+	+	+	+	+	+
3	Единый день безопасности дорожного движения (23.09.2020)	+	+	+	+	+	+	+
4	«Светофор» (областной этап, октябрь 2020г.)			+				
5	Всероссийский проект «ЮИД России»	+		+				
6	Всероссийская добровольческая интернет-акция «Безопасность детей на дорогах» ( <a href="http://БезАварий.РФ">http://БезАварий.РФ</a> )	+ (25 чел.)						
7	«Безопасное колесо» (областной этап 2020г)	2 место						
8	Плановое обследование образовательных организаций Приволжского муниципального района (ГИБДД и МКУ отдел образования, декабрь 2020 г.)	+	+	+	+	+	+	+
9	Всероссийская Олимпиада по БДД	272	203	231	83	85	10	19
10	Областная «Лаборатория безопасности» (март 2021г)	+			+	+		
11	«Светофор» (муниципальный этап, март 2021г.)	3 место	+	1 место			+	2 место
12	Добрая дорога детства(муниципальный этап, март 2021 г.)							
13	«Безопасное колесо»(муниципальный этап, апрель 2021 г.)	2 место	+	1 место	3 место			+
14	«Безопасное колесо»(областной этап, май 2021 г.)			+				
15	Областная «Лаборатория безопасности» (июнь 2021г)		+ ЛДП					
16	Ежедневные «минутки безопасности»	+	+	+	+	+	+	+
17	Организация «родительского патруля»	+	+	+	+	+	+	+
18	Участие в широкомасштабной информационно-пропагандистской социальной кампании «Внимание-дети!» (по графику Департамента образования)	+	+	+	+	+	+	+

Работа по предупреждению детского дорожно-транспортного травматизма (ДДТТ) строилась на основе приказа МКУ отдела образования администрации Приволжского муниципального района и ОМВД Приволжского района от 14.12.2020 №170/553 «Об организации работы по предупреждению детского дорожно-транспортного травматизма в 2021 году» и №181/515 от 16.12.2019 «Об организации работы по предупреждению детского дорожно-транспортного травматизма в 2020 году» .

МКУ отдел образования администрации Приволжского муниципального района

**8. Участие общеобразовательных организаций в мероприятиях по профориентации школьников**

Мероприятие	СШ №1	СШ № 6	ОШ №12	ОШ №7	Плесская СШ	Рождественская ОШ	Толпыгинская ОШ
Онлайн тестирование в рамках проекта «Билет в будущее» (сентябрь 2020г)	+ 91 чел.					+15 чел.	
Профориентационные занятия для 5-11 классов в рамках проекта «Билет в будущее» (сентябрь 2020г)			7кл. - 13 чел, 8 кл. -3 чел., 9 кл. -5 чел.				
Онлайн конференция «Концепция профориентационного проекта «Билет в будущее» 11.09.2020 (для ответственных за профориентацию школьников)						2 педагога	
Конференция «Маршрут успеха: механизмы реализации лучших практик по профориентации школьников Ив. обл.» 28.10.2020 (для ответственных за профориентацию школьников)			+			+	
Большой открытый урок В рамках всероссийского форума профессиональной ориентации «ПроеКТОрия» 30.10.2020	7 уч.+ 1 педагог		46 уч.+ 2 педагога				2 уч.+ 1 педагог
Посещение площадки в онлайн формате VI закрытого Регионального чемпионата «Молодые профессионалы» (WorldSkillsRussia) Ивановской области(Организация экскурсионных услуг, март 2021г.)	32 чел.		25 чел.	18 чел.			
Посещение площадки в онлайн формате VI закрытого Регионального чемпионата «Молодые профессионалы» (WorldSkillsRussia) Ивановской области(Технология моды, март 2021г.)	26 чел.		87 чел.	21 чел.			
Посещение площадки в онлайн формате VI закрытого Регионального чемпионата «Молодые профессионалы» (WorldSkillsRussia) Ивановской области(Медицинский и социальный уход, март 2021г.)	22 чел.		35 чел.	21 чел.		11 чел.	
Посещение площадки в онлайн формате VI закрытого Регионального чемпионата «Молодые профессионалы» (WorldSkillsRussia) Ивановской области(Лабораторный химический анализ, март 2021г.)			42 чел.				
Посещение площадки в онлайн формате VI закрытого Регионального чемпионата «Молодые профессионалы» (WorldSkillsRussia) Ивановской области(Дошкольное воспитание, март 2021г.)			84 чел.			11 чел.	
Посещение площадки в онлайн формате VI закрытого Регионального чемпионата «Молодые профессионалы» (WorldSkillsRussia) Ивановской области(Веб-дизайн и разработка, март 2021г.)	27 чел.		30 чел.				
Открытый урок ПроеКТОрия 29.03.2021			440 чел.	63 чел.		8 чел.	
Открытый урок ПроеКТОрия 28.04.2021		110 чел.	213 чел.	54 чел.	105 чел.	17 чел.	
Открытый урок ПроеКТОрия 12.05.2021		+	+			+	+

В своей работе педагоги ОО чаще всего используют традиционные методы сопровождения профессионального самоопределения обучающихся: классные часы (100% от числа респондентов), экскурсии на предприятия 43% школ (всего 6 ед.), экскурсии в учреждения СПО -71% школ (всего 18ед.), дни открытых дверей в учреждениях СПО и ВУЗах посещают 43% учреждений, в «Ярмарках образовательных услуг» принимают участие обучающиеся 9, 11 классов всех ОУ (100%). Внедряются новые формы, методы и технологии по сопровождению профессионального самоопределения обучающихся. К ним можно отнести профориентационные мероприятия, которые проводятся на всероссийском, региональном уровнях, где участвуют как педагогические работники, так и обучающиеся, среди них:- онлайн-уроки «ПроеКТОрия» участие 7 (100 %) учреждений. Наибольший охват участников в МКОУ СШ №6, МКОУ ОШ №12, МКОУ ОШ №7 и МКОУ Рождественская ОШ. Низкий (менее 50%) процент участия в МКОУ СШ №1, МКОУ Плесская СШ и МКОУ Толпыгинская ОШ. - проект «Билет в будущее». Участие приняли только 3 учреждения (43%)- МКОУ СШ №1, МКОУ ОШ №12 и МКОУ Рождественская ОШ.- посещение площадки в онлайн формате VI закрытого Регионального чемпионата «Молодые профессионалы» (WorldSkillsRussia) Ивановской области- активное участие трех учреждений (43%) - МКОУ ОШ №7, МКОУ ОШ №12, МКОУ СШ №1. Не приняли участие МКОУ СШ №6, МКОУ Плесская СШ, МКОУ Толпыгинская ОШ.- онлайн-уроки по финансовой грамотности –участие 71% школ района.

9.0 работе Центров «Точка роста» в 2019 и 2020 г.г. в летний период

Наименование МО	Количество созданных Центров, наименование ОО	Числ. обуч. в них (всего по МО)	Числ. обуч. 5-9-х кл	Охвачены деятельностью центров (не менее числ. учащихся 5-9-х классов) **	Численность детей, охваченных дополнительными общеразвивающими программами на базе Центра (не менее 0,7 от	Численность детей, занимающихся шахматами на постоянной основе, на базе Центров (не менее 20 чел на Центр )	Численность человек, ежемесячно использующих инфраструктуру Центров для дистанционного	Численность человек, ежемесячно вовлеченных в программу социально-культурных компетенций ( не менее 100 чел на Центр )	Количество проведенных на площадке Центра социокультурных мероприятий ( не менее 5 )	Численность детей в возрасте от 5 до 18 лет, охваченных деятельностью центров (из дугих ОО)	Количество и наименование объединений, работающих на базе Центров «Точка роста» в июне (в т.ч. в ЛДП)	Количество и наименование проектов, реализованные на базе Центров «Точка роста» в июне (в т.ч. в ЛДП)
Приволжский	СШ №1	696	316	548	491	20	100	100	5	0	0	0
Приволжский	СШ №6	495	241	390	347	30	102	115	20	0	5 объединений: "Отряд вожатых" (15 человек), "Отряд волонтеров", отряды "Радость", "Дружба", "Искрята"	1. Творческий проект: Квест – игра «Развед – шоу» 2. Социальный проект (экологической направленности): День природы: флешмоб «Юные экологи России», ЭКОЯРМАРКА. 3. Социальный проект (воспитательной направленности): «День фантазии и цирка» ий в цирке, творческие конкурсы, цирковая студия грима. 4. Социальный проект (профористационной направленности): «Один день из жизни инспектора ГИБДД»: встреча с инспектором ГИБДД, история 5. Социальная Акция к 22 июня «День Памяти и Скорби» митинг для участников лагеря, мастер – классы «Голубь мира 6. Социальный проект (профористационной направленности): «Радуга профессий»: в течение лагерной смены день знакомились с профессиями:библиотекарь и посетили библиотеку в ДК; экскурсовод и совершили виртуальное путешествие в «Музеи мира», художник и приняли участие в мастер – классах; инспектор ГИБДД 7. Творческий проект «Лети, лети, лепесток» (итоговый праздник, посвященный закрытию лагерной смены).

**10.ВЫПУСК ИЗ ОБЩЕОБРАЗОВАТЕЛЬНЫХ ШКОЛ .2021**

**10.1.Аттестаты о завершении основного и среднего общего образования.**

Образовательная организация	9 класс		11 класс	
	Количество выпускников	из них « аттестат с отличием»	Количество выпускников	из них аттестат с отличием
МКОУ СШ №1	56	Квасова Арина	47	Сироткина Анна
МКОУ СШ №6	29	Егорова Карина	25	Грибова Виктория Маянцев Владислав Линев Алексей Лукина Елизавета
МКОУ Плесская СШ	27	Смирнов Антон Носков Иван Рунова Любовь	7	Мухина Варвара
МКОУ ОШ №7	14		-	-
МКОУ ОШ №12	46		-	-
МКОУ Рождественская ОШ	6		-	-
МКОУ Толпыгинская ОШ	6		-	-
ЧОУ «Православная женская СШ»	4		-	-
<b>ВСЕГО: 2021</b>	<b>188</b>	<b>5 чел.=2,7%</b>	<b>79</b>	<b>6чел.= 7,59%</b>
ВСЕГО: 2020	<u>226/12</u>	6 чел.=2,7%	<u>84/4</u>	10 чел.=11,9%

**-Выпускники 9 классов 188 чел.**, получили аттестаты 96,8%, из них 2,75% ( 5 ) особого образца, ( в прошлом году 2,7%); выпускники основного общего образования с «отличным» аттестатом продолжают обучение в 10х классах.

**-Выпускники 11 классов 79 чел.** получили аттестаты 100%, из них 7-особого образца, 8,9% (прошлый год 11,9%), снижение связано с введением более жестких требований выдачи аттестатов особого образца и медали «За особые успехи в учении». Образовательные организации, согласно постановлению Правительства РФ от 26 августа 2013 года № 729, предоставляют сведения об аттестатах в федеральную информационную систему «Федеральный реестр сведений о документах об образовании и (или) о квалификации, документах об обучении».

Сведения об аттестатах занесены в федеральную информационную систему

МКУ отдел образования администрации Приволжского муниципального района

**10.2.Распределение выпускников основного общего образования (9 класс) 2021 г.**

Образовательная организация	Всего выпускников ов 2021 г. Чел.	<b><u>В 10 класс на 2021-2022 уч.год</u></b> Чел., %доля	<b><u>10 класс в средние школы Приволжского района, чел.</u></b>				В 10 класс за пределы района	<b><u>СПО</u></b>		Другое -работа, <b><u>смена м.ж....</u></b>
			МКОУ СШ№1	МКОУ СШ№6	МКОУ Плесская СШ	ЧОУ «Православная женская СШ»		<b><u>Ивановской обл</u></b>	<b><u>за пределы области</u></b>	
МКОУ СШ №1	56	33=58,9	27	6	0	0	0	16	7	0
МКОК СШ №6	29	17=58,6	0	17	0	0	0	7	5	0
МКОУ Плесская СШ	27	13=48,1	0	0	13	0	0	14	0	0
МКОУ ОШ №7	14	2=14,3	1	1	0	0	0	8	4	0
МКОУ ОШ №12	46	8=17,4	5	3	0	0	0	30	7	1
МКОУ Рождественская ОШ	6	0	0	0	0	0	0	6	0	0
МКОУ Толпыгинская ОШ	6	0	0	0	0	0	0	6	0	0
ЧОУ «Православная женская СШ»	4	1=25,0	0	0	0	1	0	1	2	0
<b>2020-2021 чел/доля</b>	<b>188</b>	<b>74 <u>39,36%</u></b>	<b>33 чел</b>	<b>27 чел</b>	<b>13 чел</b>	<b>1 чел</b>	<b>0</b>	<b>88чел</b>	<b>25 чел</b>	<b>1</b>
								<b>60,11%</b>		<b>0,53</b>
2019-2020	226	83 чел. <b>36,7%</b>	49чел	24чел	8чел	1чел	1чел Москва	121чел	21 чел.	0,4
								<b>62,8</b>		
2018-2019	232	79 чел. <b>34,1%</b>	46 чел	26чел	6чел	0	1чел Волгореченск	126 чел	25чел	0,8
								<b>65,09</b>		

Выпускники основного общего образования 74 человека, это **39,36 %** (в прошлом году 36,7%) продолжают образование в средних общеобразовательных школах в 10 классе, это на 2,7% больше.

Соответственно сократилась доля выпускников, поступивших учиться в СПО 60,11% (прошлый год 62,8%): 89 чел. в СПО Ивановской области, 25 человек зачислены в учреждения СПО за пределами нашей области. Одна выпускница выехала с родителями за пределы области.

7 выпускниц выбрали образование педагогической направленности (Ивановский педагогический колледж) из Толпыгинской ОШ, СШ №1, СШ №6; это больше на 4 прошлого года.

# МКУ отдел образования администрации Приволжского муниципального района

## **10.3.Распределение выпускников среднего общего образования (11 класс) 2021 г**

Показателем, который характеризует один из факторов результативности работы общеобразовательного учреждения, является **распределение выпускников**

Образовательная организация	Всего выпускников	Вузы	СПО	Пересдача в текущем году	Работа	Армия
МКОУ СШ №1г.Приволжска	47	35=74,5	10=21,3%	0	1=2,1%	1=2,1%
МКОУ СШ №6 г.Приволжска	25	20= 60%	5=20%	0	0	0
МКОУ Плесская СШ	13	5=71,4%	0	0	2=28,6%	0
ЧОУ «Православная женская СШ»	0	0	0	0	0	0
<b>2020-2021</b>	<b>79 чел.</b>	<b>60= 75,95%</b>	<b>15=18,98%</b>	<b>0</b>	<b>3=3,8%</b>	<b>1= 1,3%</b>
2019-2020	84 чел	81,0%	15,48%	0	3,6%	0
2018-2019	79 чел.в т.ч. 1 экстерн	72,2	26,6	0	0	1,2

## **Продолжение образования выпускников общеобразовательных школ, завершивших среднее общее образование**

№	Образовательная организация	Кол-во выпускник ов СОО	Образовательные учреждения Ивановской области		Образовательные учреждения г.Москвы и Московской области		Образовательные учреждения г.Санкт-Петербурга и Ленинградской области		Образовательные учреждения других регионов		Всего обучение в :	
			ВУЗ	СПО	ВУЗ	СПО	ВУЗ	СПО	ВУЗ	СПО	ВУЗ	СПО
1.	МКОУ СШ №1г.Приволжска	47	22	5	3	0	2	0	8	5	35 чел	10чел
2.	МКОУ СШ №6 г.Приволжска	25	9	4	0	0	2	0	9	1	20 чел	5 чел
3.	МКОУ Плесская СШ	7	1	0	1	0	1	0	2	0	5чел.	0
	<b>2020-2021</b>	<b>79</b>	<b>40,5</b>	<b>11,4</b>	<b>5,1</b>	<b>0</b>	<b>6,3</b>	<b>0</b>	<b>24,1</b>	<b>7,6</b>	<b>75,95</b>	<b>18,99</b>
	2019-2020	84	44,0	8,3	4,8	0	1,2	0	31,0	7,1	81,0	15,5
	2018-2019	79	49,4	22,8	2,5	0	2,5	0	17,7	3,8	72,2	26,6

Анализируя данные о занятости выпускников текущего года нужно сказать, что профессиональные траектории всех выпускников 9-х и 11-х классов школ района определены. Выпускники медалисты (6 человек) 100% поступили в вузы, из них 2 в вузы Ивановской области, 1 московский вуз и 3 в вузы г.Санкт-Петербурга.

Из числа высокобалльников по истории, физике, математике выпускники поступили: 3 чел. вузы г.Санкт-Петербурга, 2 чел. в вузы г.Москвы, 5 чел. в вузы Ивановской области.

## 11.Дополнительное образование. Воспитательная работа.

Все учреждения образования района внесены в систему Навигатор дополнительного образования Ивановской области.

### 11.1.Охват учащихся дополнительным образованием на 2020-2021учебный год.

муниципальные образовательные организации	Количество объединений	К-во обучающихся	Дети «группы риска»	Художественная направленность	Туристско-краевед-ческая направленность	Культурологическая направленность	Технологическая направленность	спортивная направленность	Эколого-биологическая направленность	Другие	% от кол-ва обучающихся
СШ №1	21	422	6	2/55		4/104	5/63	3/44	3/75	4/81	61%
СШ №6	24	325	1	4/56	1/15		7/87	2/30		10/137	66%
ОШ №7	12	165	1			2/17		2/30	1/12	7/106	85%
ОШ №12	7	90	8	3/39		2/27	1/12	1/12			18%
Плесская СШ	9	353	7	1/86	1/15		1/15	3/50	1/15	2/172	78,8%
Рождественская ОШ	11	114		1/10	1/6			2/30		7/68	100%
Толпыгинская ОШ	3	19					1/4	2/15			100%
<b>ВСЕГО</b>	<b>87</b>	<b>1488</b>	<b>23</b>	<b>11/246</b>	<b>3/36</b>	<b>8/148</b>	<b>15/181</b>	<b>15/211</b>	<b>5/102</b>	<b>30/564</b>	<b>72,7%</b>
ДЮСШ	14	350	2					14/350			
ЦДЮТ	28	1054	4	6/274	2/82		5/280	1/21	3/89	11/308	
<b>Всего учреж ДО</b>	<b>42</b>	<b>1404</b>	<b>6</b>	<b>6/274</b>	<b>2/82</b>		<b>5/280</b>	<b>15/371</b>	<b>3/89</b>	<b>11/308</b>	
<b>ИТОГО</b>	<b>129</b>	<b>2892</b>	<b>129=1%</b>	<b>17/522=18%</b>	<b>5/118=4,1%</b>	<b>8/148=5,1%</b>	<b>20/461=15,9%</b>	<b>30/582=20,1%</b>	<b>8/191=6,6%</b>	<b>41/872=30,2%</b>	

Творческий потенциал детей и подростков развивается в разных направлениях, но наиболее популярными направленностями дополнительного образования в районе являются физкультурно-спортивное и художественное. Охват детей техническим творчеством составил 15,9% МКУ отдел образования администрации Приволжского муниципального района

МКУ отдел образования администрации Приволжского муниципального района

**11.2.Работа образовательных учреждений по профилактике  
беспризорности и правонарушений в 2020-2021уч.год**

Название ОО	Состоят на учете на 31 мая 2020, человек			Сняты с учета с 1 июня 2020 на 31 мая2021, человек			Поставлены на учет с 1 июня 2020 по 01 мая2021, человек			Состоят на учете На31.05.2021, человек		
	ВИПР	МИПР	ВШУ	ВИПР	МИПР	ВШУ	ВИПР	МИПР	ВШУ	ВИПР	МИПР	ВШУ
МКОУ СШ № 1	5	0	7	5	0	4	1	1	3	1	1	6
МКОУ СШ № 6	2	-	3	2	0	3	0	3	1	0	3	3
МКОУ ОШ № 7	0	1	2	0	1	1	2	1	1	2	1	4
МКОУ ОШ № 12	7	1	13	7	1	10	2	4	6	2	4	11
МКОУ Плесская СШ	2	1	5	3	0	1	2	0	3	2	1	8
МКОУ Рождественская ОШ	0	0	0	0	0		0	0	0	0	0	0
МКОУ Толпыгинская ОШ	0	0	1	0	0	1	0	0	0	0	0	0
<b>итого</b>	<b>16</b>	<b>3</b>	<b>31</b>	<b>17</b>	<b>2</b>	<b>20</b>	<b>7</b>	<b>9</b>	<b>14</b>	<b>7</b>	<b>10</b>	<b>32</b>
	<b>50 человек</b>			<b>39 человек</b>			<b>30 человек</b>			<b>49 человек</b>		

**В 2020-2021 учебном году в Приволжском муниципальном районе в 7 школах работали 4 службы медиации и 6 служб примирения.**

**Количество случаев, направленных на рассмотрение в 2020-2021уч.году:**

	службы медиации		Службы примирения	
	всего	Из них урегулировано	всего	всего
Количество случаев направленных на рассмотрение	11	11	21	20
Количество случаев среди обучающихся, совершивших правонарушения				
Количество случаев направленных на рассмотрение в ОУ	1	1	8	8
Районная служба примирения			2	1



## МКУ отдел образования администрации Приволжского муниципального района

Услуги по дополнительному образованию в организациях различной организационно-правовой формы в общей численности детей возрастной группы от 5 до 18 лет составляет 90 %, что соответствует уровню прошлого года.

Все учащиеся, состоящие на различных видах учета, из семей, находящихся в сложных жизненных ситуациях, привлечены к внеурочной занятости.

Наряду с наиболее популярными направленностями дополнительного образования в районе в прошедшем учебном году увеличилось число детей, занятых в технических и естественно-научных объединениях с 12 до 20%.

Учреждения дополнительного образования являются инициаторами проведения всех районных мероприятий со школьниками. В этом уч.году под их руководством несмотря на сложную эпидобстановку проведено 53 мероприятия. МКУ ДО ЦДЮТ разработал и внедрил в работу программу «Школа лидера». В МКУ ДО ДЮСШ реализуется программа спортивной подготовки по виду спорта «Легкая атлетика», охват детей этим направлением составил 10% от общего количества детей в ДЮСШ.

### 11.3.Общее количество объединений патриотического воспитания образовательных учреждений

в 2020-2021уч. году

	Направленность	всего объединений	общее количество участников	мальчиков	девочек
1	2	3	4	5	6
1	спортивно-патриотическая	3	108	85	23
2	гражданско-патриотическая	15	1216	561	655
3	историко-краеведческая	7	182	99	83
4	волонтерская	5	79	35	44
	<b>итого</b>	<b>30</b>	<b>1585</b>	<b>780=49,1%</b>	<b>805=50,8%</b>

МКУ отдел образования администрации Приволжского муниципального района

**11.4. Численность зарегистрированных детей Общероссийской детско-юношеской организации «Российское движения школьников»**

Школьники района приняли активное участие в акциях РДШ. 85 учащихся прошли тестирование, получили знаки отличия ВФСК ГТО 55 человек, из них золотые- 39 человек, серебряные-12 человек, бронзовые- 4 человека.

Образовательная организация	Количество детей в РДШ/ из детей ,состоящих на разных видах учета	Участие в акциях РДШ в2020-2021уч.год:
ОШ№7	194/3	«Классные встречи РДШ», «Классная система» (РДШ), «По следам космических достижений» (РДШ).Всероссийская акция, посвященной Дню российской науки,Акция «Квиз: Научное погружение», Акция «Я люблю науку»-Онлайн квест ко Дню неизвестного солдата», -викторина «Нет наркотикам», -Всероссийская акция #завтракдлямамы,-Всероссийский конкурс «На старт, экоотряд!»-Направление «Добрый герой»,«Экология и забота о животных» (#ЭкологияРДШ) - «Популяризация здорового образа жизни» (#ЗожРДШ)
СШ №6	5/-	
СШ №1	416/5	
ОШ№12	33/5	
Итого	648/13	

МКУ отдел образования администрации Приволжского муниципального района

11.5.Результаты мониторинга работы образовательных учреждений с одаренными детьми  
(по заполнению районного банка данных одаренных детей)

ОУ	Спортивная направленность			Художественно-эстетическая направленность			Декоративно-прикладная направленность			Техническая направленность			Исследовательская деятельность			Олимпиады (кроме ВсОШ)			Результат
	2018 год	2019 год	2020 год	2018 год	2019 год	2020 год	2018 год	2019 год	2020 год	2018 год	2019 год	2020 год	2018 год	2019 год	2020 год	2018 год	2019 год	2020 год	
МКОУ СШ№1	6/	13/	7/	/1		2/							3/	/12	6/3	4/	/17	6/6	47/39
МКОУ СШ№6				5/	6/4	/3								1/2			/1	1/	13/10
МКОУ ОШ№7				2/	2/	1/						/1	7/1	9/4	9/3		1/	1/	32/9
МКОУ ОШ№12	6/3	6/3		3/8	/10	4/7								2/				1/	22/31
МКОУ Плесская СШ																1/6	/1	/1	1/8
МКОУ Толпыгинская ОШ																			
МКОУ Рождественская ОШ																/6	/2	/2	/10
МКУ ДО ДЮСШ	73/	61/4	10/1																144/5
МКУ ДО ЦДЮТ	5/2	7/2	1/4																13/8
<b>ИТОГО :</b>	<b>90/5</b>	<b>87/9</b>	<b>18/5</b>	<b>10/9</b>	<b>8/14</b>	<b>7/10</b>						<b>/1</b>	<b>10/1</b>	<b>12/18</b>	<b>15/6</b>	<b>5/12</b>	<b>1/21</b>	<b>9/9</b>	<b>272/120</b>

*Примечание:* в показателе « числитель-количество призеров и победителей на региональном уровне, знаменатель-количество призеров и победителей межрегионального, Всероссийского, международного уровней».

В связи с распространением инфекции COVID-19 уменьшилось число участия детей (соответственно победителей и призеров) в мероприятиях различного уровней.

Наилучшими показателями по району у детей остаются показатели в спортивной и исследовательской деятельности.

**11.6.Деятельность служб примирения и медиации в образовательных учреждениях**

№ п/п	Наименование показателя	Показатель	
		2020/21 учебный год	
I. Общие сведения о службах медиации (примирения)			
1.	<b>Число служб медиации (примирения) в МО (по итогам отчетного периода), из них:</b>	10	
1.1.	муниципальных, в том числе:	1	
1.1.1.	служб медиации		
1.1.2.	служб примирения	1	
1.2.	в образовательных организациях, в том числе:	9	
1.2.1.	служб медиации	3	
1.2.2.	служб примирения	6	

2020-2021уч.году в Приволжском муниципальном районе в 7 школах работали 4службы медиации и 6 служб примирения, начала работать служба медиации при МКОУ Плесской СШ.

За данный период рассмотрено:

-48 случаев, в отношении которых был применен медиативный и (или) восстановительный подход

- 25случаев, связанных с правонарушениями несовершеннолетних, в отношении которых был применен медиативный и (или) восстановительный подход. Из них 21 разрешен положительно

В течение отчетного периода службами медиации (примирения) 37**мероприятий**, направленных на **профилактику** агрессивных, насильственных и асоциальных проявлений среди детей, профилактику преступности среди несовершеннолетних.

МКУ отдел образования администрации Приволжского муниципального района

**11.7. Работа волонтерских отрядов в Приволжском муниципальном районе в 2020-2021уч.год**

-участие во Всероссийских акциях «Весенняя неделя добра», «Свет в окне», «Доброволец», благотворительных акциях по благоустройству территорий детских садов, проведение экологических десантов в районе

№	Наименование детской, юношеской организации (учреждения)	Количество членов организации (учреждения)/	Из них детей состоящих на учете в КДН/ВШУ	Образовательная организация	Количество проведенных мероприятий (участие в мероприятиях)
1	<b>Волонтерский отряд «Делай, как мы!»</b>	15/0	0/0человек	МКОУ СШ № 6 г. Приволжска	8
2	<b>Отряд «Березка»</b>	8/человек	-	МКОУ Толпыгинская ОШ	17
3	<b>«Спецназ»</b>	16 человек	-	МКОУ СШ №1 г. Приволжска	14
4	<b>«Исток»</b>	15человека	2	МКОУ СШ №1 г. Приволжска	9
5	<b>«Бригантина»</b>	12 человек	5 чел./5 чел.	МКОУ ОШ №12 г. Приволжска	18
6	<b>«Рука помощи»</b>	10человек		МКОУ ОШ №7 г.Приволжска	18
7	<b>ВСК "Патриот" Волонтёры Победы</b>	25человек		МКУ ДО ЦДЮТ	14
8	<b>Волонтёрский отряд "Дари добро"</b>	10		МКУ ДО ЦДЮТ	7
9	<b>Волонтерский отряд «Мечта»</b>	10 чел.		МКОУ Рождественская ОШ	7

МКУ отдел образования администрации Приволжского муниципального района

**11.8. Данные о работе школьных уполномоченных по правам ребенка в 2020-2021 уч.году.**

№ п/п	Тематика обращения	Количество поступивших обращений				
		от обучающихся	от родителей	от учителей	от иных лиц	итого
1	<b>Конфликты между детьми</b>	41	14	8	6	69
2	Внутренний распорядок (в т.ч. конфликты по поводу внешнего вида), организация учебного процесса, организация школьных мероприятий	4	4	3		11
3	Питание в столовой	7	4			11
4	<b>Нарушение школьной дисциплины, пропуски, успеваемость</b>	10	4	9		23
5	Конфликты между учителем и учеником	8	6	3		17
6	<b>Консультация по правовым вопросам</b>	28	12	5		45
7	<b>Психологическая и педагогическая поддержка (отношения в семье, со сверстниками, со взрослыми)</b>	34	12	9		55
8	Оказание социальной помощи, оформление социальных льгот	5	2			7
9	Конфликты между родителями и учителями		2			2
10	Уклонение родителей от выполнения своих обязанностей, недопустимое поведение родителей (в т.ч. случаи неблагополучия)		11	2	1	14
11	Летний отдых и трудоустройство	5	7			12
12	Обеспечение безопасности и здоровья детей				1	1
13	Действия насильственного характера по отношению к обучающимся	2	3	1		6
14	Материальные условия обучения					0
15	Подвоз детей к месту учебы	1	1	1	1	4
16	Порча личного имущества обучающихся	2	2			4
17	Конфликты между родителями					
18	Конфликты между преподавателями					
19	Иное (указать в примечании)	2	2			4
	<b>Всего</b>	<b>149</b>	<b>86</b>	<b>41</b>	<b>9</b>	<b>285</b>

Актуальность обращений подтверждает необходимость в работе школьных уполномоченных по правам ребенка

## МКУ отдел образования администрации Приволжского муниципального района

### 12. Движение обучающихся и численность на конец 2020-2021 учебного года

МКОУ	Кол-во уч-ся на начало учебного года по отчёту ФСН №001 на 20.09.2020	Прибытие	Выбытие	Количество обучающихся на конец уч.года
МКОУ СШ№1 г.Приволжска	<b>692</b>	<b>8</b>	<b>4</b>	<b>696</b>
МКОУ СШ№6 г.Приволжска	<b>496</b>	<b>4</b>	<b>5</b>	<b>495</b>
МКОУ Плесская СШ	<b>203</b>	<b>1</b>	<b>1</b>	<b>203</b>
МКОУ ОШ№7 г.Приволжска	<b>194</b>	<b>2</b>	<b>4</b>	<b>192</b>
МКОУ ОШ№12 г.Приволжска	<b>506</b>	<b>2</b>	<b>5</b>	<b>503</b>
Рождественская ОШ	<b>28</b>	<b>0</b>	<b>1</b>	<b>27</b>
Толпыгинская ОШ	<b>39</b>	<b>39</b>	<b>0</b>	<b>0</b>
<b>ИТОГО 2020-2021</b>	<b><u>2158 чел.</u></b>	<b>17</b>	<b>20</b>	<b><u>2155 чел</u></b>

Движение незначительное, ведется учет обучающихся в общеобразовательных школах и отделом образования. В сентябре проводится межведомственная операция «Всеобуч», в рамках муниципального мониторинга проводится ежегодно учет детей, пропускающих уроки без уважительной причины. Все проблемные вопросы решаются в рабочем порядке. В начале 2020-2021 угода выбыл 1 ученик из сельской школы по достижению 18 летнего возраста, он принят на обучение в СПО г.Плеса.

## ОРИЕНТИРЫ системы образования.

В новом учебном году будет уделяться, созданию современной образовательной среды и условий обучения для учащихся и педагогов, развитию системы воспитания и образовательной инфраструктуры в целом; обновлению примерных основных общеобразовательных программ, созданию единой системы управления качеством образования, вовлечению детей в общественно полезную деятельность через развитие школьных музеев, институтов ученического самоуправления, программ профориентации, волонтерства и реализацию различных проектов; работе дошкольных образовательных учреждений, дошкольных групп в общеобразовательных учреждениях по повышению качества дошкольного образования.

Улучшается техническое оснащение образовательного процесса, предъявляются новые требования к преподаванию и получению знаний, особое внимание повышению образовательных результатов. Учащиеся должны постоянно доказывать усвоение материалов. Главными инструментами, которые позволяют получать объективные результаты оценки качества образования, являются проведение ЕГЭ и государственной итоговой аттестации выпускников 9-х и 11-х классов, всероссийских проверочных работ, национальных исследований качества образования и международных исследований. Перед школьными методическими объединениями, учителями-предметниками стоит первоочередная задача - повышение результативности качества образования

Все школы ожидает поэтапное внедрение Федеральных государственных образовательных стандартов третьего поколения (ФГОС 3+) начального и основного общего образования.

Новое время диктует нам свои требования и условия. Меняется жизнь и меняется весь облик современного образования в области воспитания и дополнительного образования. Образование сегодня переживает цифровую трансформацию, и современный учитель должен быть готовым к этому. С 1 сентября 2021 года все общеобразовательные учреждения страны начинают работать по новой Рабочей программе воспитания в соответствии с современными региональными ориентирами в области воспитания и дополнительного образования.

В настоящее время, когда дефицит учителей в районе ощущается очень остро, назрел вопрос о формировании собственных педагогических кадров. Необходимо в 9-х классах проведение предпрофильной подготовки, что позволит выпускникам школ более осознанно подойти к выбору профессии учителя. В школах также необходимо активизировать разъяснительную работу среди учащихся и их родителей (законных представителей) по получению целевых направлений для поступления в высшие учебные заведения, в том числе и педагогической направленности.

Особое внимание вопросу о мерах по повышению антитеррористической безопасности, соблюдению правил пожарной безопасности в муниципальных образовательных учреждениях в день Знаний 1 сентября, о привлечении к дежурству в праздничный день не только учителей, классных руководителей, но и Родительского патруля, Совета отцов.